

# Schroder International Selection Fund China Opportunities A1 Accumulation USD

**Categoria Morningstar™**

Azionari Cina

**Benchmark Morningstar**

Morningstar China Target Market Exposure

NR USD

Usato nel Report

**Benchmark Dichiarato**

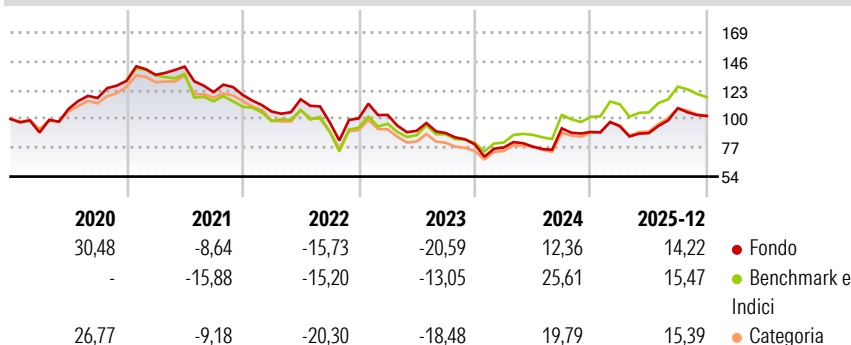
MSCI China NR USD

**Morningstar Rating™**

★★★

**Obiettivo d'Investimento Dichiarato**

Il fondo investe in società che svolgono l'attività economica in Cina.

**Rendimenti**

**Misure di Rischio**

3Y Alpha	-7,04	3Y Sharpe Ratio	0,01
3Y Beta	1,01	3Y Std Dev	23,48
3Y R-Squared	96,04	3Y Risk	Med
3Y Info Ratio	-1,52	5Y Risk	Med
3Y Tracking Error	5,02	10Y Risk	Med

Basati su Morningstar China Target Market Exposure NR USD (dove applicabile)

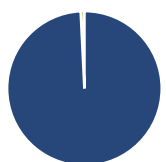
**Rend. Cumulati %**

	Fondo	Bmk	Cat
3-Mesi	2,99	-0,81	0,57
6-Mesi	13,32	7,70	10,81
1-Anno	23,03	21,58	21,66
3-Anni Ann.ti	-2,25	4,98	1,37
5-Anni Ann.ti	-5,04	-2,48	-4,49
10-Anni Ann.ti	5,99	7,20	5,66

Rendimenti aggiornati al 29/01/2026

**Rendimenti Trimestrali %**

	Q1	Q2	Q3	Q4
2026	-	-	-	-
2025	5,07	-5,81	22,45	-5,75
2024	-3,19	0,87	18,74	-3,09
2023	2,77	-12,27	-2,04	-10,10
2022	-11,13	9,21	-15,72	3,02

**Portafoglio 31/12/2025**

**Asset Allocation %**

- Azioni
- Obbligazioni
- Liquidità
- Altro

**Netta**

99,23  
0,00  
0,77  
0,00

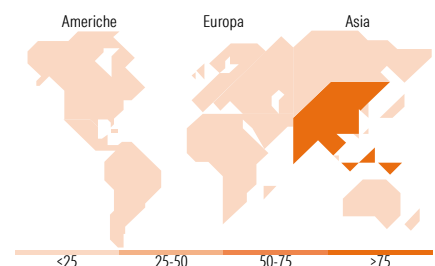
**Style Box Azionaria**

**Mkt Cap %**

Giant	68,22
Large	19,55
Medium	10,22
Small	1,61
Micro	0,40

**Capitalizzazione media di mercato**

Ave Mkt Cap USD	59.950,9
	4


**Titoli principali**

Nome	Settore	%
Tencent Holdings Ltd	☎	9,65
Alibaba Group Holding Ltd...	🏠	9,56
Ping An Insurance (Group)...	🏠	5,02
Meituan Class B	🏠	3,79
NetEase Inc Ordinary Shares	☎	3,14
China Construction Bank Corp...	🏠	3,02
Zijin Mining Group Co Ltd...	🏠	2,93
Contemporary Amperex...	⚙️	2,52
PetroChina Co Ltd Class H	🔥	2,45
China Merchants Bank Co Ltd...	🏠	2,21
% Primi 10 Titoli sul Patrimonio		44,30
Numero Complessivo di Titoli Azionari		75
Numero Complessivo di Titoli Obbligazionari		0

**Distribuzione Settoriale %**

	Fondo
<b>Ciclico</b>	<b>50,75</b>
Materie Prime	8,20
Beni di Consumo Ciclici	25,33
Finanza	15,73
Immobiliare	1,48
<b>Sensibile</b>	<b>35,16</b>
Telecomunicazioni	16,19
Energia	2,99
Beni Industriali	8,83
Tecnologia	7,15
<b>Difensivo</b>	<b>14,09</b>
Beni Difensivi	5,58
Salute	8,51
Servizi di Pubblica Utilità	-

**Ripartizione Geografica %**

	Fondo
<b>America</b>	<b>0,00</b>
Stati Uniti	0,00
Canada	0,00
America Latina e Centrale	0,00
<b>Europa</b>	<b>0,00</b>
Regno Unito	0,00
Europa Occidentale - Euro	0,00
Europa Occidentale - Non Euro	0,00
Europa dell'Est	0,00
Africa	0,00
Medio Oriente	0,00
<b>Asia</b>	<b>100,00</b>
Giappone	0,00
Australasia	0,00
Asia - Paesi Sviluppati	8,04
Asia - Emergente	91,96

**Anagrafica**

Società di Gestione	Schroder Investment Management (Europe) S.A.	Patrimonio Classe (Mln)	26,00 USD	Investimento Min. Ingresso	1.000 EUR
Telefono	+352 341 342 202	(29/01/2026)		Investimento Min. Successivo	1.000 EUR
Web	www.schroders.com	Domicilio	LUSSEMBURGO	T.E.R.	2,34%
Data di Partenza	17/02/2006	Valuta del Fondo	USD	Spese correnti	2,33%
Nome del Gestore	Louisa Lo	UCITS	Si	Commissione di incentivo	0,00%
Data Inizio Gestione	19/07/2013	Inc/Acc	Acc		
NAV (29/01/2026)	USD 434,25	ISIN	LU0244355631		

# Schroder International Selection Fund China Opportunities A1 Accumulation USD

Patrimonio Netto (Mln)	1.089,08 USD
(31/12/2025)	