

Schroder International Selection Fund China Opportunities B Accumulation USD

Categoria Morningstar™

Azionari Cina

Benchmark Morningstar

Morningstar China Target Market Exposure

NR USD

Usato nel Report

Benchmark Dichiarato

MSCI China NR USD

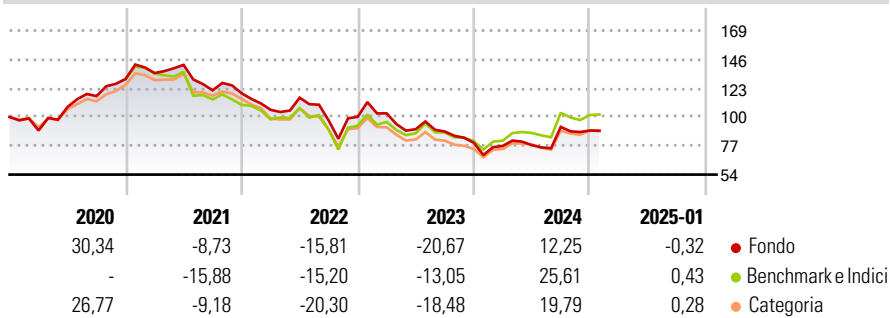
Morningstar Rating™

★★★★

Obiettivo d'Investimento Dichiarato

Il fondo investe in società che svolgono l'attività economica in Cina.

Rendimenti



Misure di Rischio

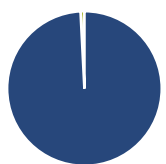
3Y Alpha	-6,79	3Y Sharpe Ratio	-0,27
3Y Beta	0,94	3Y Std Dev	27,15
3Y R-Squared	96,36	3Y Risk	Med
3Y Info Ratio	-0,94	5Y Risk	Med
3Y Tracking Error	6,14	10Y Risk	Med

Basati su Morningstar China Target Market Exposure NR USD (dove applicabile)

Rend. Cumulati %	Fondo	Bmk	Cat	Rendimenti Trimestrali %	Q1	Q2	Q3	Q4
3-Mesi	0,52	4,00	4,02	2025	-	-	-	-
6-Mesi	23,62	27,01	25,44	2025	-	-	-	-
1-Anno	30,63	41,07	35,54	2024	-3,21	0,84	18,71	-3,12
3-Anni Ann.ti	-7,41	-1,26	-5,22	2023	2,75	-12,29	-2,06	-10,12
5-Anni Ann.ti	-1,77	-0,90	-1,69	2022	-11,15	9,19	-15,74	2,99
10-Anni Ann.ti	2,67	3,56	1,89	2021	3,62	4,84	-14,37	-1,89

Rendimenti aggiornati al 04/02/2025

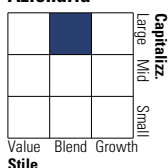
Portafoglio 31/12/2024



Asset Allocation %	Netta
● Azioni	99,20
● Obbligazioni	0,00
● Liquidità	0,80
● Altro	0,00

Style Box

Azionaria



Value Blend Growth

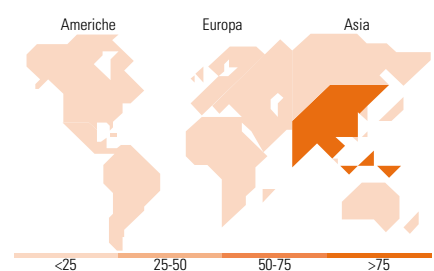
Style

Mkt Cap %

Fondo	Fondo
Giant	63,57
Large	22,46
Medium	11,91
Small	1,64
Micro	0,42

Capitalizzazione media di mercato

Fondo	Fondo
Ave Mkt Cap USD	40.975,9
	0



Titoli principali

Nome	Settore	%
Tencent Holdings Ltd	📱	9,72
Alibaba Group Holding Ltd...	🏠	8,26
Meituan Class B	🍽️	6,58
Ping An Insurance (Group)...	🏢	3,22
Xiaomi Corp Class B	📱	2,99
NetEase Inc Ordinary Shares	📱	2,97
Contemporary Amperex...	⚙️	2,65
Zijin Mining Group Co Ltd...	🏠	2,43
China Merchants Bank Co Ltd...	🏢	2,26
Shenzhou International Group...	🏠	2,15
% Primi 10 Titoli sul Patrimonio		43,23
Numero Complessivo di Titoli Azionari		74
Numero Complessivo di Titoli Obbligazionari		0

Distribuzione Settoriale %

Fondo	Fondo
Ciclico	57,43
🏠 Materie Prime	6,70
🏠 Beni di Consumo Ciclici	32,32
🏠 Finanza	14,09
🏠 Immobiliare	4,32
Sensibile	25,61
📱 Telecomunicazioni	15,16
⚡ Energia	1,12
🏠 Beni Industriali	4,35
📱 Tecnologia	4,97
Difensivo	16,96
🏠 Beni Difensivi	6,24
🏠 Salute	7,75
💡 Servizi di Pubblica Utilità	2,98

Ripartizione Geografica %

Fondo	Fondo
America	1,61
Stati Uniti	1,61
Canada	0,00
America Latina e Centrale	0,00
Europa	0,00
Regno Unito	0,00
Europa Occidentale - Euro	0,00
Europa Occidentale - Non Euro	0,00
Europa dell'Est	0,00
Africa	0,00
Medio Oriente	0,00
Asia	98,39
Giappone	0,00
Australasia	0,00
Asia - Paesi Sviluppati	9,98
Asia - Emergente	88,41

Anagrafica

Società di Gestione	Schroder Investment Management (Europe) S.A.	Patrimonio Classe (Mln)	21,54 USD	Investimento Min. Ingresso	1.000 EUR
Telefono	+352 341 342 202	(04/02/2025)		Investimento Min. Successivo	1.000 EUR
Web	www.schroders.com	Domicilio	LUSSEMBURGO	T.E.R.	2,43%
Data di Partenza	17/02/2006	Valuta del Fondo	USD	Spese correnti	2,44%
Nome del Gestore	Louisa Lo	UCITS	Si	Commissione di incentivo	0,00%
Data Inizio Gestione	19/07/2013	Inc/Acc	Acc		
NAV (04/02/2025)	USD 306,22	ISIN	LU0244354824		
Patrimonio Netto (Mln)	973,43 USD				

(31/12/2024)