

Schroder International Selection Fund China Opportunities C Accumulation USD

Categoria Morningstar™

Azionari Cina

Benchmark Morningstar

Morningstar China Target Market Exposure

NR USD

Usato nel Report

Benchmark Dichiarato

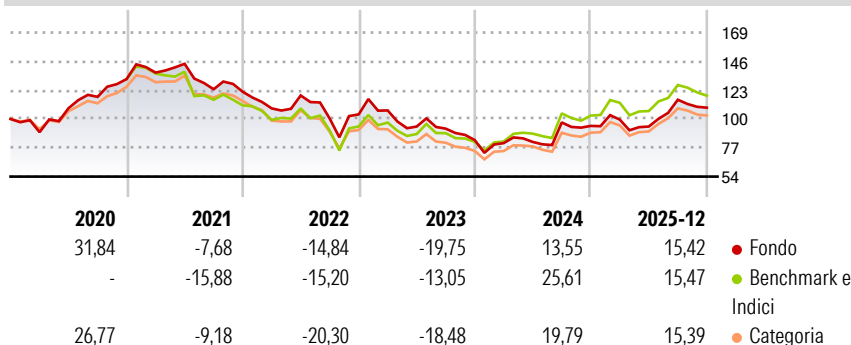
MSCI China NR USD

Morningstar Rating™

★★★

Obiettivo d'Investimento Dichiarato

Il fondo investe in società che svolgono l'attività economica in Cina.

Rendimenti

Misure di Rischio

3Y Alpha	-5,99	3Y Sharpe Ratio	0,06
3Y Beta	1,01	3Y Std Dev	23,51
3Y R-Squared	96,04	3Y Risk	+Med
3Y Info Ratio	-1,30	5Y Risk	Med
3Y Tracking Error	5,02	10Y Risk	Med

Basati su Morningstar China Target Market Exposure NR USD (dove applicabile)


Rend. Cumulati %

	Fondo	Bmk	Cat
3-Mesi	3,74	1,33	3,26
6-Mesi	18,95	13,48	17,18
1-Anno	26,30	25,86	25,97
3-Anni Ann.ti	-0,14	6,53	1,98
5-Anni Ann.ti	-3,76	-2,26	-4,32
10-Anni Ann.ti	7,17	7,49	5,88

Rendimenti aggiornati al 16/01/2026

Rendimenti Trimestrali %

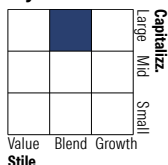
	Q1	Q2	Q3	Q4
2026	-	-	-	-
2025	5,34	-5,56	22,77	-5,50
2024	-2,94	1,14	19,06	-2,84
2023	3,04	-12,04	-1,78	-9,86
2022	-10,90	9,50	-15,49	3,29

Portafoglio 31/12/2025

Asset Allocation %

- Azioni
- Obbligazioni
- Liquidità
- Altro

Netta

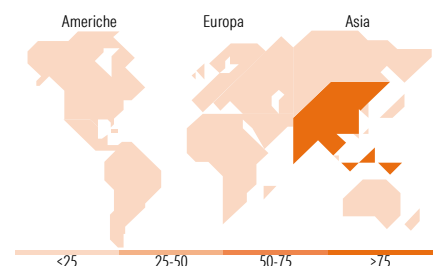
99,23
0,00
0,77
0,00

Style Box Azionaria

Mkt Cap %

Giant	68,22
Large	19,55
Medium	10,22
Small	1,61
Micro	0,40

Capitalizzazione media di mercato

Ave Mkt Cap USD	59.950,94
-----------------	-----------


Titoli principali

Nome	Settore	%
Tencent Holdings Ltd	☎	9,65
Alibaba Group Holding Ltd...	🏠	9,56
Ping An Insurance (Group)...	🏠	5,02
Meituan Class B	🏠	3,79
NetEase Inc Ordinary Shares	☎	3,14
China Construction Bank Corp...	🏠	3,02
Zijin Mining Group Co Ltd...	🏠	2,93
Contemporary Amperex...	⚙️	2,52
PetroChina Co Ltd Class H	🔥	2,45
China Merchants Bank Co Ltd...	🏠	2,21
% Primi 10 Titoli sul Patrimonio		44,30
Numero Complessivo di Titoli Azionari		75
Numero Complessivo di Titoli Obbligazionari		0

Distribuzione Settoriale %

	Fondo
Ciclico	50,75
Materie Prime	8,20
Beni di Consumo Ciclici	25,33
Finanza	15,73
Immobiliare	1,48
Sensibile	35,16
Telecomunicazioni	16,19
Energia	2,99
Beni Industriali	8,83
Tecnologia	7,15
Difensivo	14,09
Beni Difensivi	5,58
Salute	8,51
Servizi di Pubblica Utilità	-

Ripartizione Geografica %

	Fondo
America	0,00
Stati Uniti	0,00
Canada	0,00
America Latina e Centrale	0,00
Europa	0,00
Regno Unito	0,00
Europa Occidentale - Euro	0,00
Europa Occidentale - Non Euro	0,00
Europa dell'Est	0,00
Africa	0,00
Medio Oriente	0,00
Asia	100,00
Giappone	0,00
Australasia	0,00
Asia - Paesi Sviluppati	8,04
Asia - Emergente	91,96

Anagrafica

Società di Gestione	Schroder Investment Management (Europe) S.A.	Patrimonio Classe (Mln)	262,94 USD	Investimento Min. Ingresso	1.000 EUR
Telefono	+352 341 342 202	Domicilio	LUSSEMBURGO	Investimento Min. Successivo	1.000 EUR
Web	www.schroders.com	Valuta del Fondo	USD	T.E.R.	1,29%
Data di Partenza	17/02/2006	UCITS	Si	Spese correnti	1,28%
Nome del Gestore	Louisa Lo	Inc/Acc	Acc	Commissione di incentivo	0,00%
Data Inizio Gestione	19/07/2013	ISIN	LU0244355391		
NAV (16/01/2026)	USD 517,40				

Schroder International Selection Fund China Opportunities C Accumulation USD

Patrimonio Netto (Mln)	1.089,08 USD
(31/12/2025)	