

# JPMorgan Funds - Japan Equity Fund A (acc) - JPY

## Categoria Morningstar™

Azionari Giappone Large Cap

## Benchmark Morningstar

Morningstar Japan Target Market

Exposure NR JPY

Usato nel Report

## Benchmark Dichiarato

TOPIX TR JPY

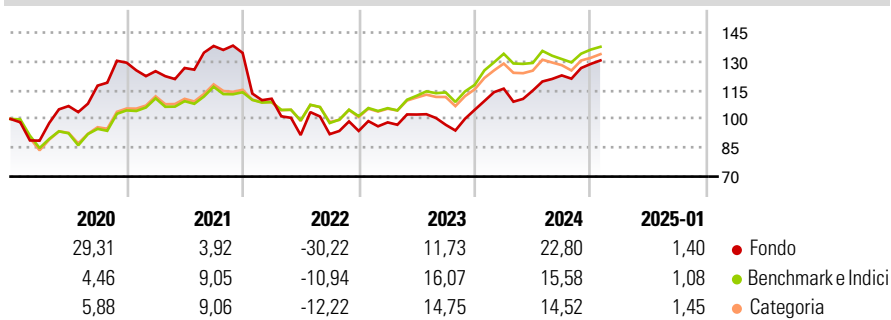
## Morningstar Rating™

★★★

### Obiettivo d'Investimento Dichiarato

Il Comparto mira ad offrire la crescita a lungo termine del capitale investendo soprattutto in società giapponesi.

### Rendimenti



### Misure di Rischio

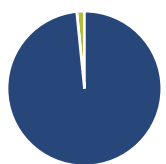
3Y Alpha	-3,57	3Y Sharpe Ratio	0,23
3Y Beta	1,07	3Y Std Dev	16,20
3Y R-Squared	77,07	3Y Risk	Alto
3Y Info Ratio	-0,44	5Y Risk	Alto
3Y Tracking Error	7,05	10Y Risk	+Med

Basati su Morningstar Japan Target Market Exposure NR JPY (dove applicabile)

Rend. Cumulati %	Fondo	Bmk	Cat	Rendimenti Trimestrali %	Q1	Q2	Q3	Q4
3-Mesi	7,91	3,96	5,31	2025	-	-	-	-
6-Mesi	20,69	13,29	13,82	2024	10,51	-0,88	6,90	4,88
1-Anno	21,65	11,44	11,49	2023	4,74	4,16	-5,23	8,06
3-Anni Ann.ti	5,94	7,87	7,04	2022	-17,75	-17,10	0,51	1,83
5-Anni Ann.ti	5,56	6,26	5,84	2021	-3,44	1,34	9,06	-2,62
10-Anni Ann.ti	8,36	7,10	6,97					

Rendimenti aggiornati al 07/02/2025

### Portafoglio 31/12/2024



Asset Allocation %	Netta
Azioni	98,40
Obbligazioni	0,00
Liquidità	1,60
Altro	0,00

### Style Box

#### Azionaria

Capitalizz.	Value	Blend	Growth
Large			
Mid			
Small			

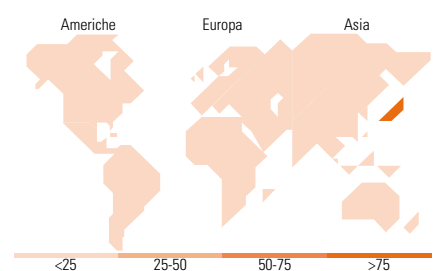
#### Stile

### Mkt Cap %

Fondo	Fondo
Giant	52,46
Large	27,61
Medium	19,60
Small	0,33
Micro	0,00

### Capitalizzazione media di mercato

Fondo	Fondo
Ave Mkt Cap JPY	3.889,78
	6,37



### Titoli principali

Nome	Settore	%
Hitachi Ltd		5,62
Sony Group Corp		5,46
ASICS Corp		4,61
ITOCHU Corp		4,39
Advantest Corp		4,37
Tokio Marine Holdings Inc		4,35
Keyence Corp		4,09
Nintendo Co Ltd		3,93
Seven & i Holdings Co Ltd		3,84
IHI Corp		3,78
% Primi 10 Titoli sul Patrimonio		44,43
Numero Complessivo di Titoli Azionari		47
Numero Complessivo di Titoli Obbligazionari		0

### Distribuzione Settoriale %

Distribuzione Settoriale %	Fondo
<b>Ciclico</b>	<b>31,31</b>
Materie Prime	6,46
Beni di Consumo Ciclici	13,98
Finanza	10,87
Immobiliare	-
<b>Sensibile</b>	<b>55,88</b>
Telecomunicazioni	11,07
Energia	-
Beni Industriali	21,93
Tecnologia	22,89
<b>Difensivo</b>	<b>12,81</b>
Beni Difensivi	5,75
Salute	7,06
Servizi di Pubblica Utilità	-

### Ripartizione Geografica %

Ripartizione Geografica %	Fondo
<b>America</b>	<b>0,00</b>
Stati Uniti	0,00
Canada	0,00
America Latina e Centrale	0,00
<b>Europa</b>	<b>0,00</b>
Regno Unito	0,00
Europa Occidentale - Euro	0,00
Europa Occidentale - Non Euro	0,00
Europa dell'Est	0,00
Africa	0,00
Medio Oriente	0,00
<b>Asia</b>	<b>100,00</b>
Giappone	100,00
Australasia	0,00
Asia - Paesi Sviluppati	0,00
Asia - Emergente	0,00

### Anagrafica

Società di Gestione	JPMorgan Asset Management (Europe) S.à r.l.	Patrimonio Classe (Mln)	23.687,31 JPY	Investimento Min. Ingresso	35.000 JPY
		(10/02/2025)		Investimento Min. Successivo	5.000 JPY
		Domicilio	LUSSEMBURGO	T.E.R.	1,76%
Telefono	+352 34 101	Valuta del Fondo	JPY	Spese correnti	1,73%
Web	http://www.jpmanassetmanagement.com	UCITS	Si	Commissione di incentivo	-
		Inc/Acc	Acc		
		ISIN	LU0235639324		
Data di Partenza	11/01/2006				
Nome del Gestore	Miyako Urabe				
Data Inizio Gestione	01/09/2015				

# JPMorgan Funds - Japan Equity Fund A (acc) - JPY

---

NAV (07/02/2025)	JPY 2.255,00
Patrimonio Netto (Mln)	427.984,30 JPY

(31/12/2024)