

# JPMorgan Funds - Japan Equity Fund C (acc) USD

**Categoria Morningstar™**

Category\_EUCA001031

**Benchmark Morningstar**

Morningstar Japan Growth Target Market

Exposure NR JPY

Usato nel Report

**Benchmark Dichiarato**

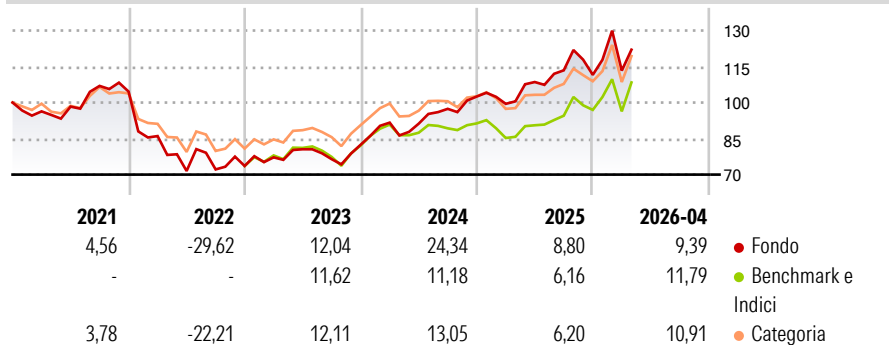
TOPIX TR JPY

**Morningstar Rating™**

★★★★★

**Obiettivo d'Investimento Dichiarato**

Il Comparto mira ad offrire la crescita a lungo termine del capitale investendo soprattutto in società giapponesi.

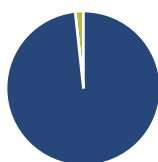
**Rendimenti**

**Misure di Rischio**

3Y Alpha	5,82	3Y Sharpe Ratio	0,89
3Y Beta	0,91	3Y Std Dev	15,81
3Y R-Squared	88,36	3Y Risk	Med
3Y Info Ratio	0,87	5Y Risk	+Med
3Y Tracking Error	5,76	10Y Risk	+Med

Basati su Morningstar Japan Growth Target Market Exposure NR JPY (dove applicabile)

Rend. Cumulati %	Fondo	Bmk	Cat	Rendimenti Trimestrali %	Q1	Q2	Q3	Q4
3-Mesi	2,96	10,37	7,81	2026	1,58	-	-	-
6-Mesi	5,60	12,67	11,21	2025	-2,98	9,13	4,49	-1,67
1-Anno	22,06	29,91	25,18	2024	11,15	-0,46	6,76	5,27
3-Anni Ann.ti	17,08	13,25	13,36	2023	4,88	4,37	-5,14	7,90
5-Anni Ann.ti	5,99	5,06	5,25	2022	-17,71	-16,89	0,91	1,99
10-Anni Ann.ti	9,04	7,89	7,59					

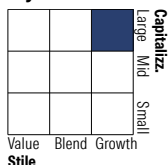
Rendimenti aggiornati al 08/05/2026

**Portafoglio 31/03/2026**

**Asset Allocation %**

- Azioni
- Obbligazioni
- Liquidità
- Altro

**Netta**

98,29  
0,00  
1,71  
0,00

**Style Box Azionaria**

**Mkt Cap %**

Fondo  
Giant 45,75  
Large 32,68  
Medium 20,50  
Small 1,08  
Micro 0,00

**Capitalizzazione media di mercato**

Fondo  
Ave Mkt Cap JPY 4.258,23  
8,28


**Titoli principali**

Nome	Settore	%
Mitsubishi UFJ Financial...	Finanza	8,68
Mitsubishi Electric Corp	Industria	5,65
ASICS Corp	Industria	4,88
Advantest Corp	Industria	4,41
Sumitomo Electric Industries...	Industria	4,37
Sumitomo Realty &...	Immobiliare	3,99
IHI Corp	Industria	3,97
Hoya Corp	Industria	3,87
Fast Retailing Co Ltd	Retail	3,85
ITOCHU Corp	Industria	3,49
% Primi 10 Titoli sul Patrimonio		47,16
Numero Complessivo di Titoli Azionari		44
Numero Complessivo di Titoli Obbligazionari		0

**Distribuzione Settoriale %**

Settore	Fondo
<b>Ciclico</b>	<b>46,65</b>
Materie Prime	4,48
Beni di Consumo Ciclici	22,50
Finanza	15,62
Immobiliare	4,06
<b>Sensibile</b>	<b>47,46</b>
Telecomunicazioni	5,29
Energia	3,47
Beni Industriali	28,37
Tecnologia	10,33
<b>Difensivo</b>	<b>5,88</b>
Beni Difensivi	1,70
Salute	4,19
Servizi di Pubblica Utilità	-

**Ripartizione Geografica %**

Regione	Fondo
<b>America</b>	<b>0,00</b>
Stati Uniti	0,00
Canada	0,00
America Latina e Centrale	0,00
<b>Europa</b>	<b>0,00</b>
Regno Unito	0,00
Europa Occidentale - Euro	0,00
Europa Occidentale - Non Euro	0,00
Europa dell'Est	0,00
Africa	0,00
Medio Oriente	0,00
<b>Asia</b>	<b>100,00</b>
Giappone	100,00
Australasia	0,00
Asia - Paesi Sviluppati	0,00
Asia - Emergente	0,00

**Anagrafica**

Società di Gestione	JPMorgan Asset Management (Europe) S.à r.l.	Patrimonio Classe (Mln)	183,43 USD	Investimento Min. Ingresso	10.000.000 USD
		(08/05/2026)		Investimento Min. Successivo	1.000 USD
		Domicilio	LUSSEMBURGO	T.E.R.	-
Telefono	+352 34 101	Valuta del Fondo	USD	Spese correnti	0,96%
Web	http://www.jpmorganassetmanagement.com	UCITS	Si	Commissione di incentivo	-
		Inc/Acc	Acc		
		ISIN	LU0129464904		
Data di Partenza	26/08/2004				
Nome del Gestore	Nicholas Weindling				

# JPMorgan Funds - Japan Equity Fund C (acc) USD

---

Data Inizio Gestione	01/09/2015
NAV (08/05/2026)	USD 35,48
Patrimonio Netto (Mln) (31/03/2026)	629.846,44 JPY