

Natixis International Funds (Lux) I - Harris Associates Global Equity Fund R/A (EUR)

Categoria Morningstar™

Azionari Internazionali Large Cap Value

Benchmark Morningstar

Morningstar Global Value Target Market

Exposure NR USD

Usato nel Report

Benchmark Dichiarato

MSCI World NR USD

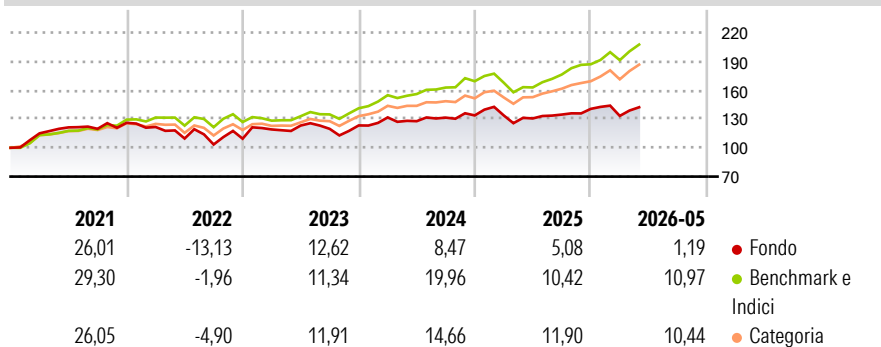
Morningstar Rating™

★

Obiettivo d'Investimento Dichiarato

L'obiettivo di investimento del Comparto è di ottenere il massimo rendimento complessivo e di perseguire un apprezzamento del capitale nel lungo termine attraverso investimenti in titoli azionari, nel rispetto di criteri prudenziali e permanenti relativi alla ripartizione dei rischi, alla qualità del credito ed alla liquidità dei singoli titoli.

Rendimenti



Misure di Rischio

3Y Alpha	-11,44	3Y Sharpe Ratio	0,36
3Y Beta	1,14	3Y Std Dev	11,56
3Y R-Squared	89,14	3Y Risk	Med
3Y Info Ratio	-2,32	5Y Risk	+Med
3Y Tracking Error	4,75	10Y Risk	Alto

Basati su Morningstar Global Value Target Market Exposure NR USD (dove applicabile)

Rend. Cumulati %

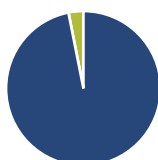
	Fondo	Bmk	Cat
3-Mesi	7,29	11,51	9,95
6-Mesi	1,27	12,95	11,54
1-Anno	9,71	30,38	25,22
3-Anni Ann.ti	5,64	17,33	15,20
5-Anni Ann.ti	3,29	12,66	10,56
10-Anni Ann.ti	7,09	11,01	9,34

Rendimenti aggiornati al 22/06/2026

Rendimenti

	Q1	Q2	Q3	Q4
2026	-5,21	-	-	-
2025	0,00	-2,38	3,11	4,39
2024	6,76	-2,97	2,89	1,78
2023	8,77	3,43	-2,81	2,99
2022	-3,45	-9,89	-5,67	5,86

Portafoglio 31/05/2026



Asset Allocation %

- Azioni
- Obbligazioni
- Liquidità
- Altro

Netta

96,89
0,00
3,11
0,00

Style Box Azionaria

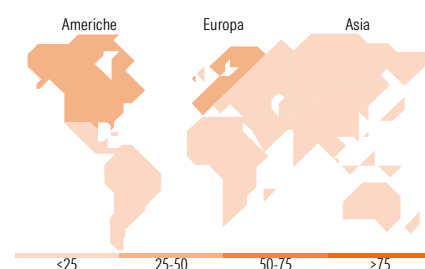


Mkt Cap %

Fondo	20,09
Giant	32,73
Large	32,53
Medium	14,66
Small	0,00
Micro	0,00

Capitalizzazione media di mercato

Ave Mkt Cap USD 48.305,5
4



Titoli principali

Nome	Settore	%
Sunbelt Rentals Holdings Inc	🔧	3,39
Samsung Electronics Co Ltd...	📱	3,20
IQVIA Holdings Inc	🏥	3,00
Airbnb Inc Ordinary Shares - ...	🏠	2,89
DSV AS	🔧	2,85
BNP Paribas Act. Cat.A	🏦	2,78
Salesforce Inc	📱	2,69
Julius Baer Gruppe AG	🏦	2,66
adidas AG	👕	2,65
Sysco Corp	🍳	2,49
% Primi 10 Titoli sul Patrimonio		28,60
Numero Complessivo di Titoli Azionari		55
Numero Complessivo di Titoli Obbligazionari		0

Distribuzione Settoriale %

	Fondo
Ciclico	40,78
Materie Prime	6,83
Beni di Consumo Ciclici	17,22
Finanza	16,73
Immobiliare	-
Sensibile	35,23
Telecomunicazioni	3,32
Energia	1,65
Beni Industriali	11,41
Tecnologia	18,86
Difensivo	23,99
Beni Difensivi	9,59
Salute	14,41
Servizi di Pubblica Utilità	-

Ripartizione Geografica %

	Fondo
America	48,18
Stati Uniti	48,18
Canada	0,00
America Latina e Centrale	0,00
Europa	42,73
Regno Unito	6,99
Europa Occidentale - Euro	26,10
Europa Occidentale - Non Euro	9,65
Europa dell'Est	0,00
Africa	0,00
Medio Oriente	0,00
Asia	9,08
Giappone	1,93
Australasia	0,00
Asia - Paesi Sviluppati	4,56
Asia - Emergente	2,60

Anagrafica

Società di Gestione	Natixis Investment Managers International	Patrimonio Classe (Mln)	76,99 EUR	Investimento Min. Ingresso	1.000 EUR
Telefono	+33 1 78408000	(22/06/2026)		Investimento Min. Successivo	-
Web	www.im.natixis.com	Domicilio	LUSSEMBURGO	T.E.R.	2,15%
Data di Partenza	17/05/2002	Valuta del Fondo	EUR	Spese correnti	2,20%
Nome del Gestore	-	UCITS	Si	Commissione di incentivo	-
Data Inizio Gestione	01/01/2017	Inc/Acc	Acc		
NAV (22/06/2026)	EUR 424,39	ISIN	LU0147944259		

See disclosures for more details

© 2026 Morningstar Italia. Tutti i diritti sono riservati. Le informazioni qui contenute: (1) sono proprietà di Morningstar, (2) non possono essere copiate, (3) non costituiscono consiglio di investimento; (4) sono fornite con scopi informativi; (5) sono ritenute attendibili da Morningstar che, pertanto, ne garantisce il maggior grado di accuratezza e completezza possibile, fatto salvo il caso in cui queste Le siano state fornite in modo errato e/o non completo dalle relative società prodotte; (6) sono estratte dai dati del fondo disponibili e riferiti a date temporali diverse. Morningstar non è responsabile per qualunque danno o perdita derivante da qualunque uso delle informazioni e chi visiona tali informazioni sarà responsabile dell'uso che andrà a farne. Non vi è naturalmente garanzia alcuna che i risultati del passato trovino un riscontro nel futuro.

Natixis International Funds (Lux) I - Harris Associates Global Equity Fund R/A (EUR)

Patrimonio Netto (Mln) 556,08 USD

(31/05/2026)