

Fideuram Master Selection Equity Global

Categoria Morningstar™

Azionari USA Large Cap Blend

Benchmark Morningstar

Morningstar US Large-Mid Cap NR USD

Usato nel Report

Benchmark Dichiarato

MSCI World Net TR EUR

Morningstar Rating™

★★

Obiettivo d'Investimento Dichiarato

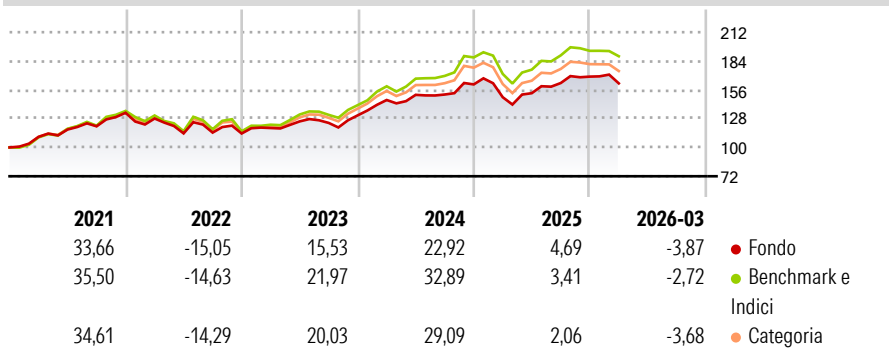
i.1) principalmente, quote o azioni di OICVM che investono sui mercati azionari internazionali dei Paesi Sviluppati in misura non inferiore al 70% e fino al 100% delle proprie attività; gli investimenti in parti o azioni di OICR che investono nei mercati azionari dei paesi emergenti potranno rappresentare fino al 10% del totale delle attività; i.2) parzialmente, strumenti finanziari del mercato monetario quotati e depositi bancari. La gestione del Comparto integra nel processo di investimento i criteri ESG. Il Comparto è un prodotto finanziario che promuove caratteristiche ESG ai sensi dell'articolo 8 del Regolamento (UE) 2019/2088.

Misure di Rischio

3Y Alpha	-3,43	3Y Sharpe Ratio	0,70
3Y Beta	0,94	3Y Std Dev	11,62
3Y R-Squared	92,43	3Y Risk	-Med
3Y Info Ratio	-1,41	5Y Risk	Basso
3Y Tracking Error	3,38	10Y Risk	Basso

Basati su Morningstar US Large-Mid Cap NR USD (dove applicabile)

Rendimenti



Rend. Cumulati %	Fondo	Bmk	Cat	Rendimenti Trimestrali %	Q1	Q2	Q3	Q4
3-Mesi	2,91	4,27	2,97	2026	-3,87	-	-	-
6-Mesi	5,37	4,93	4,21	2025	-7,72	2,63	6,47	3,82
1-Anno	25,87	27,90	25,92	2024	11,37	3,43	0,21	6,48
3-Anni Ann.ti	13,74	19,07	16,73	2023	4,69	5,40	-1,17	5,94
5-Anni Ann.ti	9,16	12,56	11,39	2022	-4,15	-11,29	0,69	-0,78
10-Anni Ann.ti	10,46	13,89	12,60					

Rendimenti aggiornati al 23/04/2026

Portafoglio 31/03/2026



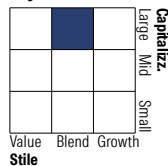
Asset Allocation %

Azioni	97,99
Obbligazioni	5,31
Liquidità	-4,38
Altro	1,08

Netta

Netta	97,99
Netta	5,31
Netta	-4,38
Netta	1,08

Style Box Azionaria

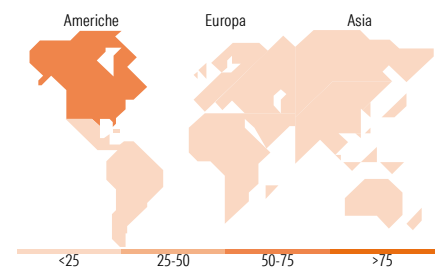


Mkt Cap %

Giant	47,69
Large	36,37
Medium	13,80
Small	2,02
Micro	0,12

Capitalizzazione media di mercato

Ave Mkt Cap EUR	191.984,88
-----------------	------------



Titoli principali

Nome	Settore	%
iShares World Eq Enh Actv...	—	13,55
iShares MSCI North America...	—	10,44
BlackRock Advantage US Eq D...	—	6,83
PIMCO GIS StocksPLUS Instl...	—	6,56
AB Select US Equity S1 USD	—	5,97
iShares Europe Eq Enh Actv...	—	5,22
T. Rowe Price US Struct Rsh...	—	5,00
Eleva European Selection I...	—	4,52
State Street SPDR MSCI Wld ETF	—	4,39
GS Global CORE Eq I Acc EUR...	—	4,19
% Primi 10 Titoli sul Patrimonio		66,65
Numero Complessivo di Titoli Azionari		0
Numero Complessivo di Titoli Obbligazionari		0

Distribuzione Settoriale %

	Fondo
Ciclico	32,74
Materie Prime	3,39
Beni di Consumo Ciclici	9,01
Finanza	18,87
Immobiliare	1,48
Sensibile	50,04
Telecomunicazioni	8,82
Energia	4,00
Beni Industriali	11,60
Tecnologia	25,63
Difensivo	17,22
Beni Difensivi	4,46
Salute	10,21
Servizi di Pubblica Utilità	2,55

Ripartizione Geografica %

	Fondo
America	74,03
Stati Uniti	70,59
Canada	3,19
America Latina e Centrale	0,25
Europa	16,54
Regno Unito	3,80
Europa Occidentale - Euro	8,98
Europa Occidentale - Non Euro	3,53
Europa dell'Est	0,02
Africa	0,06
Medio Oriente	0,14
Asia	9,44
Giappone	5,57
Australasia	1,44
Asia - Paesi Sviluppati	1,77
Asia - Emergente	0,67

Anagrafica

Società di Gestione	Eurizon Capital SGR SpA	Patrimonio Classe (Mln)	67,47 EUR	Investimento Min. Ingresso	5.000 EUR
Telefono	+39 2 88101	(31/03/2026)		Investimento Min. Successivo	2.500 EUR
Web	www.eurizoncapital.it	Domicilio	ITALIA	T.E.R.	-
Data di Partenza	09/01/2006	Valuta del Fondo	EUR	Spese correnti	2,46%
Nome del Gestore	Chiara Mauri	UCITS	Si	Commissione di incentivo	-
Data Inizio Gestione	01/03/2016	Inc/Acc	Acc		
NAV (23/04/2026)	EUR 42,00	ISIN	IT0003940738		
Patrimonio Netto (Mln)	67,02 EUR				

(31/03/2026)