

La Française Obligations Carbon Impact C

Categoria Morningstar™

Obbligazionari Diversificati EUR

Benchmark Morningstar

Morningstar Eurozone Core Bond GR EUR

Usato nel Report

Benchmark Dichiarato

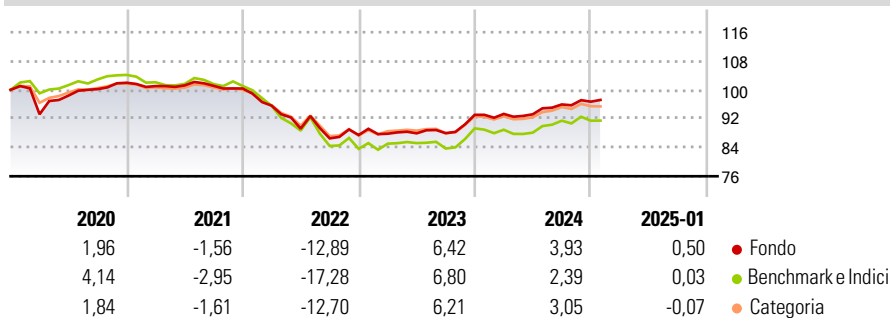
Bloomberg Euro Corp TR EUR

Morningstar Rating™

★★★★★

Obiettivo d'Investimento Dichiarato

-

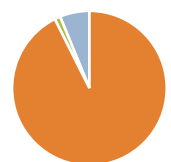
Rendimenti

Misure di Rischio

3Y Alpha	1,14	3Y Sharpe Ratio	-0,47
3Y Beta	0,78	3Y Std Dev	6,04
3Y R-Squared	90,21	3Y Risk	Med
3Y Info Ratio	0,95	5Y Risk	+Med
3Y Tracking Error	2,42	10Y Risk	Med

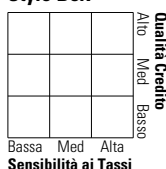
Basati su Morningstar Eurozone Core Bond GR EUR (dove applicabile)

Rend. Cumulati %	Fondo	Bmk	Cat	Rendimenti Trimestrali %	Q1	Q2	Q3	Q4
3-Mesi	1,70	1,18	1,29	2025	-	-	-	-
6-Mesi	2,25	1,58	1,89	2024	0,28	-0,12	2,93	0,81
1-Anno	5,07	3,80	3,78	2023	0,42	0,13	0,04	5,80
3-Anni Ann.ti	-0,33	-2,22	-1,04	2022	-4,75	-6,69	-3,02	1,07
5-Anni Ann.ti	-0,74	-2,04	-1,24	2021	-0,91	0,18	-0,11	-0,73
10-Anni Ann.ti	0,47	0,09	0,04					

Rendimenti aggiornati al 03/02/2025

Portafoglio 31/10/2024


Asset Allocation %	Netta
● Azioni	0,00
● Obbligazioni	92,60
● Liquidità	1,20
● Altro	6,20

Fixed Income Style Box™


Duration Effettiva	-
Maturity effettiva	-
Qualità Credito Media	-

Credit Quality %	Fond	Credit Quality %	Fond
	0		0

Titoli principali

Nome	Settore	%
La Française Financial Bonds...	-	2,99
Lloyds Banking Group PLC 4.5%	-	1,09
Ferrovie dello Stato...	-	1,06
Bank of Ireland Group PLC...	-	1,02
Banco Bilbao Vizcaya...	-	0,99
Commerzbank AG 4.63%	-	0,98
Banque Federative du Credit...	-	0,95
Credit Agricole S.A. 4.25%	-	0,94
Bank of America Corp. 1.38%	-	0,94
NatWest Group PLC 4.07%	-	0,93
% Primi 10 Titoli sul Patrimonio		11,88
Numero Complessivo di Titoli Azionari		0
Numero Complessivo di Titoli Obbligazionari		187

Fixed Income Sector Weightings %

	Fondo
🏛️ Governativo	2,04
🏢 Societario	96,69
🏠 Cartolarizzazioni	0,00
🏢 Enti Locali	0,00
🏢 Liquidità ed equivalenti	1,27
📄 Derivati	0,00
Coupon Range %	Fondo
0 coupon	0,00
Da 0 a 4 cedole	58,57
Da 4 a 6 cedole	35,44
Da 6 a 8 cedole	4,87
Da 8 a 10 cedole	1,05
Da 10 a 12 cedole	0,04
Oltre 12 cedole	0,04

Scadenze %

	Fondo
da 1 a 3	12,10
da 3 a 5	25,74
da 5 a 7	19,72
da 7 a 10	19,34
da 10 a 15	6,38
da 15 a 20	3,11
da 20 a 30	9,17
oltre 30	1,59

Anagrafica

Società di Gestione	Crédit Mutuel Asset Management	Patrimonio Classe (Mln)	160,60 EUR	Investimento Min. Ingresso	-
Telefono	01.42.86.53.35	(03/02/2025)		Investimento Min. Successivo	-
Web	www.carmignac.com	Domicilio	FRANCIA	T.E.R.	1,02%
Data di Partenza	19/05/2003	Valuta del Fondo	EUR	Spese correnti	1,01%
Nome del Gestore	-	UCITS	Si	Commissione di incentivo	-
Data Inizio Gestione	01/09/2018	Inc/Acc	Acc		
NAV (03/02/2025)	EUR 26,34	ISIN	FR0010915314		
Patrimonio Netto (Mln)	88,59 EUR				

(31/10/2024)