

HSBC Global Investment Funds - Asia Ex Japan Equity ACOEUR

Categoria Morningstar™

Azionari Altri Settori

Benchmark Morningstar
Not Categorized
Usato nel Report
Benchmark Dichiarato

MSCI AC Asia Ex Japan NR USD

Morningstar Rating™

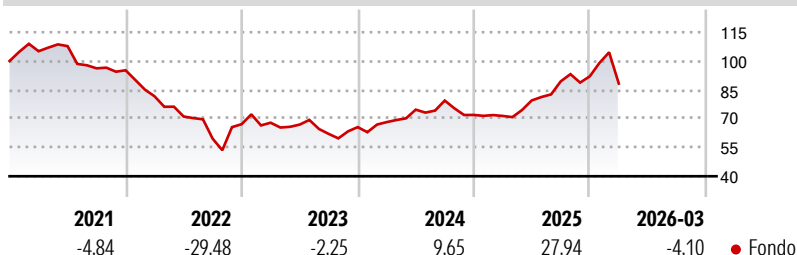
Senza rating

Obiettivo d'Investimento Dichiarato

Il Comparto mira all'apprezzamento del capitale investendo in società asiatiche (Giappone escluso). Gli investimenti del Comparto sono ampiamente diversificati e concentrati prevalentemente su società medio-grandi, ma con la possibilità tuttavia di avere una leggera esposizione verso le società di dimensioni più piccole. Il team di gestione utilizza un'analisi top-down, elaborata dall'HSBC Global Investment Strategy Group, unitamente ad una ricerca bottom-up effettuata dagli analisti e dai gestori del Comparto. Il team di gestione concentra la propria attenzione sull'allocazione per paese, che rappresenta un importante driver della performance, ottenendo valore incrementale grazie alla selezione dei settori e dei titoli. L'allocazione per...

Misure di Rischio

3Y Alpha	-	3Y Sharpe Ratio	0,42
3Y Beta	-	3Y Std Dev	17,28
3Y R-Squared	-	3Y Risk	-
3Y Info Ratio	-	5Y Risk	-
3Y Tracking Error	-	10Y Risk	-

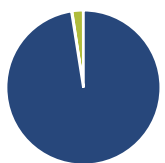
Rendimenti

Rend. Cumulati %

Rend. Cumulati %	Fondo
3-Mesi	4,23
6-Mesi	13,69
1-Anno	49,78
3-Anni Ann.ti	17,13
5-Anni Ann.ti	-0,58
10-Anni Ann.ti	6,38

Rendimenti aggiornati al 29/04/2026

Rendimenti

Rendimenti	Q1	Q2	Q3	Q4
Trimestrali %				
2026	-4,10	-	-	-
2025	-0,74	11,30	12,53	2,91
2024	3,94	9,52	6,32	-9,40
2023	1,16	-1,45	-7,24	5,70
2022	-14,26	-12,86	-16,19	12,62

Portafoglio 28/02/2026

Asset Allocation %

● Azioni	97,59
● Obbligazioni	0,11
● Liquidità	2,34
● Altro	-0,04

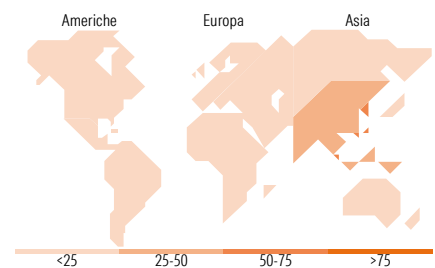
Netta
Style Box Azionaria

Mkt Cap %

Mkt Cap %	Fondo
Giant	71,93
Large	20,25
Medium	7,41
Small	0,00
Micro	0,41

Capitalizzazione media di mercato

Capitalizzazione media di mercato	Fondo
Ave Mkt Cap USD	104.570,68


Titoli principali

Nome	Settore	%
Taiwan Semiconductor...	📱	9,87
Samsung Electronics Co Ltd	📱	8,93
Tencent Holdings Ltd	📱	5,07
SK Hynix Inc	📱	5,00
Alibaba Group Holding Ltd...	📱	3,45
China Construction Bank Corp...	🏠	3,30
Zijin Mining Group Co Ltd...	🏠	2,71
Ping An Insurance (Group)...	🏠	2,52
Delta Electronics Inc	📱	2,52
AIA Group Ltd	🏠	2,37
% Primi 10 Titoli sul Patrimonio		45,75
Numero Complessivo di Titoli Azionari		63
Numero Complessivo di Titoli Obbligazionari		0

Distribuzione Settoriale %

Distribuzione Settoriale %	Fondo
Ciclico	32,27
🏠 Materie Prime	6,09
🏠 Beni di Consumo Ciclici	9,70
🏠 Finanza	15,52
🏠 Immobiliare	0,96
Sensibile	60,43
📱 Telecomunicazioni	7,47
📱 Energia	0,45
📱 Beni Industriali	12,24
📱 Tecnologia	40,28
Difensivo	7,30
🏠 Beni Difensivi	1,20
🏠 Salute	6,10
🏠 Servizi di Pubblica Utilità	-

Ripartizione Geografica %

Ripartizione Geografica %	Fondo
America	0,40
Stati Uniti	0,40
Canada	0,00
America Latina e Centrale	0,00
Europa	0,00
Regno Unito	0,00
Europa Occidentale - Euro	0,00
Europa Occidentale - Non Euro	0,00
Europa dell'Est	0,00
Africa	0,00
Medio Oriente	0,00
Asia	99,60
Giappone	0,00
Australasia	0,00
Asia - Paesi Sviluppati	55,75
Asia - Emergente	43,85

Anagrafica

Società di Gestione	HSBC Investments	Patrimonio Classe (Mln)	6,80 USD	Investimento Min. Ingresso	5.000 EUR
Telefono	(+352) 40 46 46 767	(29/04/2026)		Investimento Min. Successivo	-
Web	http://www.assetmanagement.hsbc.com	Domicilio	LUSSEMBURGO	T.E.R.	1,85%
Data di Partenza	03/05/2005	Valuta del Fondo	EUR	Spese correnti	1,86%
Nome del Gestore	Stanley Chen	UCITS	Si	Commissione di incentivo	-
		Inc/Acc	Acc		
		ISIN	LU0212851702		

HSBC Global Investment Funds - Asia Ex Japan Equity ACOEUR

Data Inizio Gestione	01/01/2023
NAV (29/04/2026)	EUR 27,99
Patrimonio Netto (Mln) (28/02/2026)	429,79 USD