

M&G Global Themes Fund EUR A Acc

Categoria Morningstar™

Azionari Internazionali Large Cap Blend

Benchmark Morningstar

Morningstar Global Target Market
Exposure NR USD
Usato nel Report

Benchmark Dichiarato

MSCI ACWI GR GBP

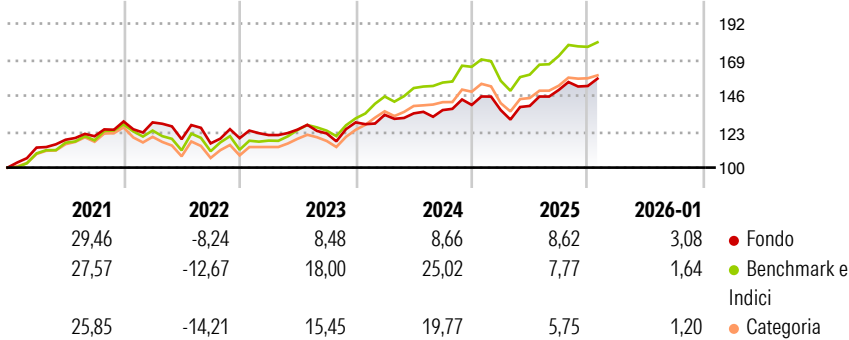
Morningstar Rating™

★★★

Obiettivo d'Investimento Dichiarato

Il Comparto è un fondo azionario globale che investe principalmente in società operanti nei settori industriali di base (industria "primaria" e "secondaria") e in aziende che forniscono servizi a tali settori. Obiettivo esclusivo del Comparto è incrementare il capitale nel lungo periodo.

Rendimenti



Misure di Rischio

3Y Alpha	-6,27	3Y Sharpe Ratio	0,53
3Y Beta	0,99	3Y Std Dev	10,27
3Y R-Squared	83,36	3Y Risk	Med
3Y Info Ratio	-1,54	5Y Risk	Med
3Y Tracking Error	4,78	10Y Risk	+Med

Basati su Morningstar Global Target Market Exposure NR USD (dove applicabile)

Rend. Cumulati %

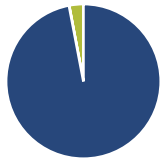
	Fondo	Bmk	Cat
3-Mesi	2,63	1,05	1,67
6-Mesi	10,34	8,87	8,05
1-Anno	8,28	6,09	3,48
3-Anni Ann.ti	8,14	14,90	11,85
5-Anni Ann.ti	8,03	11,08	8,85
10-Anni Ann.ti	10,62	12,66	10,37

Rendimenti aggiornati al 12/02/2026

Rendimenti

	Q1	Q2	Q3	Q4
Trimestrali %				
2026	-	-	-	-
2025	-2,36	1,96	7,32	1,68
2024	3,75	0,69	1,57	2,41
2023	1,68	2,92	-2,03	5,81
2022	-0,46	-8,34	-2,25	2,88

Portafoglio 31/01/2026



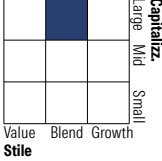
Asset Allocation %

- Azioni
- Obbligazioni
- Liquidità
- Altro

Netta

97,00
0,04
2,96
0,00

Style Box Azionaria

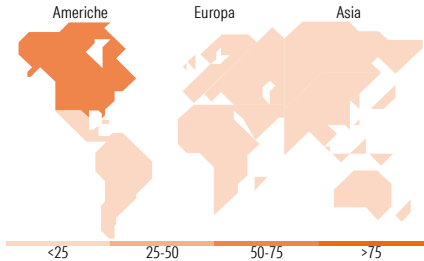


Mkt Cap %

Giant	48,34
Large	32,19
Medium	19,08
Small	0,39
Micro	0,00

Capitalizzazione media di mercato

Ave Mkt Cap USD 173.860,33



Titoli principali

Nome	Settore	%
Apple Inc	📱	5,18
NVIDIA Corp	💻	4,58
PrairieSky Royalty Ltd	🔥	4,33
Alphabet Inc Class A	📠	3,97
Microsoft Corp	💻	3,77
Franco-Nevada Corp	🏠	3,65
Amgen Inc	🏥	3,30
Equinix Inc	🏠	3,04
M&G (Lux) Sterling Liquidity...	—	2,71
Amazon.com Inc	🛒	2,67
% Primi 10 Titoli sul Patrimonio		37,19
Numero Complessivo di Titoli Azionari		49
Numero Complessivo di Titoli Obbligazionari		0

Distribuzione Settoriale %

	Fondo
Ciclico	33,73
Materie Prime	3,76
Beni di Consumo Ciclici	12,00
Finanza	10,36
Immobiliare	7,60
Sensibile	52,24
Telecomunicazioni	8,90
Energia	10,38
Beni Industriali	7,21
Tecnologia	25,75
Difensivo	14,03
Beni Difensivi	1,03
Salute	8,42
Servizi di Pubblica Utilità	4,58

Ripartizione Geografica %

	Fondo
America	63,89
Stati Uniti	49,95
Canada	13,95
America Latina e Centrale	0,00
Europa	14,35
Regno Unito	2,06
Europa Occidentale - Euro	9,40
Europa Occidentale - Non Euro	2,89
Europa dell'Est	0,00
Africa	0,00
Medio Oriente	0,00
Asia	21,75
Giappone	7,00
Australasia	2,01
Asia - Paesi Sviluppati	5,34
Asia - Emergente	7,40

Anagrafica

Società di Gestione	M&G Securities Ltd	Patrimonio Classe (Mln)	1.888,72 EUR	Investimento Min. Ingresso	1.000 EUR
Telefono	+44 (0)800 390 390	(12/02/2026)		Investimento Min. Successivo	75 EUR
Web	www.mandg.co.uk	Domicilio	REGNO UNITO	T.E.R.	-
Data di Partenza	28/11/2001	Valuta del Fondo	EUR	Spese correnti	1,86%
Nome del Gestore	-	UCITS	Si	Commissione di incentivo	-
Data Inizio Gestione	10/01/2019	Inc/Acc	Acc		
NAV (12/02/2026)	EUR 63,83	ISIN	GB0030932676		
Patrimonio Netto (Mln)	3.336,74 USD				

(31/01/2026)