

Franklin Mutual Global Discovery Fund A(acc)USD

Categoria Morningstar™

Azionari Internazionali Large Cap Value

Benchmark Morningstar

Morningstar Global Value Target Market

Exposure NR USD

Usato nel Report

Benchmark Dichiarato

MSCI World Value NR USD

Morningstar Rating™

★★

Obiettivo d'Investimento Dichiarato

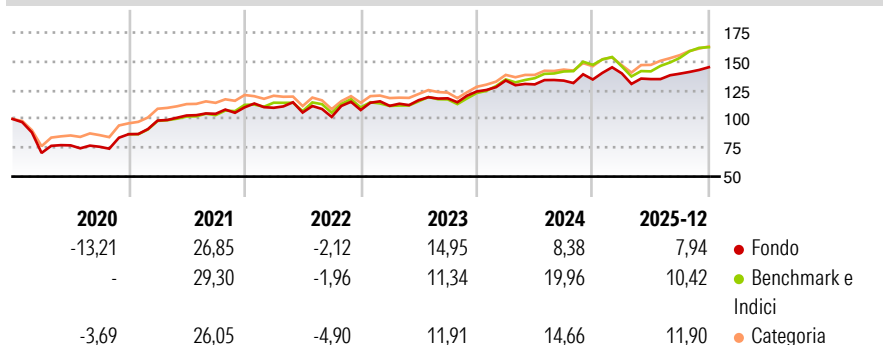
Obiettivo di investimento: > Obiettivo principale: rivalutazione del capitale; > Obiettivo secondario: reddito. Strategia di investimento: Il Comparto cercherà di raggiungere il suo obiettivo principalmente tramite investimenti in azioni ordinarie, azioni privilegiate e titoli di debito convertibili o di cui sia prevista la conversione in azioni ordinarie o privilegiate di società di qualsiasi paese, così come titoli del debito pubblico e partecipazioni in titoli del debito pubblico di stati esteri che il Gestore degli investimenti ritenga disponibili a prezzi di mercato inferiori al loro valore sulla base di determinati criteri riconosciuti o oggettivi (valore intrinseco). Il Comparto potrà investire fino al 100% del patrimonio netto in...

Misure di Rischio

3Y Alpha	-3,49	3Y Sharpe Ratio	0,75
3Y Beta	1,04	3Y Std Dev	9,96
3Y R-Squared	86,35	3Y Risk	Med
3Y Info Ratio	-0,79	5Y Risk	Med
3Y Tracking Error	4,49	10Y Risk	Med

Basati su Morningstar Global Value Target Market Exposure NR USD (dove applicabile)

Rendimenti

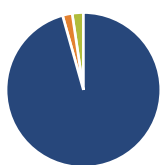


Rend. Cumulati %	Fondo	Bmk	Cat
3-Mesi	4,62	5,48	5,52
6-Mesi	7,64	12,84	11,30
1-Anno	4,88	10,03	10,69
3-Anni Ann.ti	8,91	13,06	11,79
5-Anni Ann.ti	11,07	13,84	11,91
10-Anni Ann.ti	6,97	10,62	9,01

Rendimenti aggiornati al 29/01/2026

Rendimenti	Q1	Q2	Q3	Q4
Trimestrali %				
2026	-	-	-	-
2025	3,95	-3,57	3,49	4,04
2024	7,68	-2,54	2,51	0,74
2023	3,36	4,43	1,36	5,06
2022	-0,35	-3,76	-3,60	5,87

Portafoglio 31/12/2025



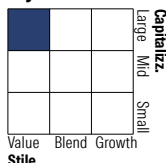
Asset Allocation %

- Azioni
- Obbligazioni
- Liquidità
- Altro

Netta

95,63
2,02
2,34
0,00

Style Box Azionaria

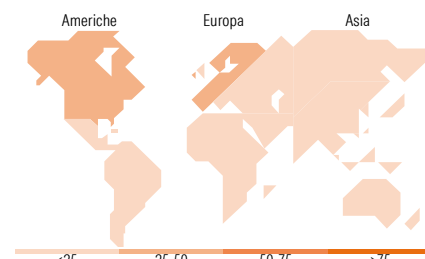


Mkt Cap %

Giant	37,18
Large	44,94
Medium	17,88
Small	0,00
Micro	0,00

Capitalizzazione media di mercato

Ave Mkt Cap USD 107.433,19



Titoli principali

Nome	Settore	%
Federal Home Loan Banks 0%	—	3,07
Alphabet Inc Class A	☎	2,86
BNP Paribas Act. Cat.A	🏦	2,49
Novartis AG ADR	⚕	2,32
Roche Holding AG	⚕	2,29
BP PLC	🔥	2,20
Deutsche Telekom AG	☎	2,16
Haleon PLC	⚕	2,14
Airbus SE	⚙	2,13
Bank of America Corp	🏦	2,13
% Primi 10 Titoli sul Patrimonio		23,79
Numero Complessivo di Titoli Azionari		55
Numero Complessivo di Titoli Obbligazionari		5

Distribuzione Settoriale %

	Fondo
Ciclico	32,05
Materie Prime	5,16
Beni di Consumo Ciclici	8,09
Finanza	17,16
Immobiliare	1,64
Sensibile	39,82
Telecomunicazioni	12,14
Energia	6,37
Beni Industriali	12,68
Tecnologia	8,64
Difensivo	28,13
Beni Difensivi	8,72
Salute	17,95
Servizi di Pubblica Utilità	1,46

Ripartizione Geografica %

	Fondo
America	44,54
Stati Uniti	44,54
Canada	0,00
America Latina e Centrale	0,00
Europa	42,53
Regno Unito	13,64
Europa Occidentale - Euro	22,02
Europa Occidentale - Non Euro	6,87
Europa dell'Est	0,00
Africa	0,00
Medio Oriente	0,00
Asia	12,93
Giappone	7,57
Australasia	0,00
Asia - Paesi Sviluppati	3,50
Asia - Emergente	1,85

Anagrafica

Società di Gestione	Franklin Templeton International Services S.à r.l.	Patrimonio Classe (Mln)	157,48 USD	Investimento Min. Ingresso	1.000 USD
Telefono	+352 46 66 67 212	Domicilio	LUSSEMBURGO	Investimento Min. Successivo	1.000 USD
Web	www.franklintempleton.lu	Valuta del Fondo	USD	T.E.R.	1,84%
Data di Partenza	25/10/2005	UCITS	Si	Spese correnti	1,82%
		Inc/Acc	Acc	Commissione di incentivo	-

Franklin Mutual Global Discovery Fund A(acc)USD

Nome del Gestore	-	ISIN	LU0211331839
Data Inizio Gestione	01/01/2018		
NAV ^(29/01/2026)	USD 33,02		
Patrimonio Netto (Mln)	504,19 USD		
^(31/12/2025)			