

Fideuram Master Selection Equity Global Emerging Markets

Categoria Morningstar™

Azionari Paesi Emergenti

Benchmark Morningstar

Morningstar Emerging Markets Target

Market Exposure NR USD

Usato nel Report

Benchmark Dichiarato

MSCI EM NR USD

Morningstar Rating™

★★

Obiettivo d'Investimento Dichiarato

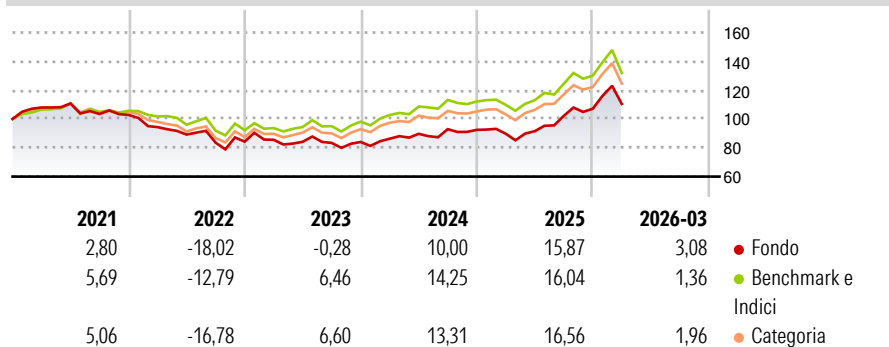
Principali tipologie di strumenti finanziari e valuta di denominazione: i.1) principalmente, quote o azioni di OICVM che investono sui mercati azionari dei paesi emergenti del mondo intero, in misura non inferiore al 70% e fino al 100% delle proprie attività; i.2) parzialmente, in strumenti finanziari del mercato monetario quotati e depositi bancari. La gestione del Comparto integra nel processo di investimento i criteri ESG. Il Comparto è un prodotto finanziario che promuove caratteristiche ESG ai sensi dell'articolo 8 del Regolamento (UE) 2019/2088. La selezione degli investimenti sarà caratterizzata in misura principale, ovvero in misura maggiore al 50% della composizione del totale portafoglio.

Misure di Rischio

3Y Alpha	-2,86	3Y Sharpe Ratio	0,47
3Y Beta	1,00	3Y Std Dev	13,80
3Y R-Squared	96,75	3Y Risk	Med
3Y Info Ratio	-1,16	5Y Risk	Med
3Y Tracking Error	2,80	10Y Risk	Med

Basati su Morningstar Emerging Markets Target Market Exposure NR USD (dove applicabile)

Rendimenti



Rend. Cumulati %

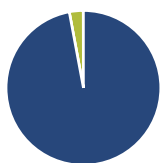
	Fondo	Bmk	Cat
3-Mesi	5,84	6,38	6,62
6-Mesi	15,14	12,35	13,62
1-Anno	46,19	40,23	41,55
3-Anni Ann.ti	14,67	17,52	16,91
5-Anni Ann.ti	2,70	6,79	5,58
10-Anni Ann.ti	6,31	9,23	8,23

Rendimenti aggiornati al 29/04/2026

Rendimenti

	Q1	Q2	Q3	Q4
2026	3,08	-	-	-
2025	-2,91	1,99	11,59	4,87
2024	2,68	3,94	3,63	-0,54
2023	1,52	-1,65	-0,89	0,77
2022	-8,24	-5,49	-6,30	0,89

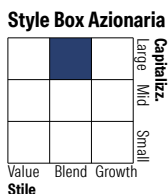
Portafoglio 31/03/2026



Asset Allocation %

Azioni	97,14
Obbligazioni	0,00
Liquidità	2,90
Altro	-0,04

Netta



Mkt Cap %

Giant	59,20
Large	29,04
Medium	10,06
Small	1,57
Micro	0,13

Capitalizzazione media di mercato

Ave Mkt Cap EUR	56.811,39
-----------------	-----------



Titoli principali

Nome	Settore	%
iShares Em Mkts Eq Enh Actv...	—	12,01
Schroder ISF Em Mkts C Acc EUR	—	10,11
Robeco Emerging Markets...	—	9,27
PGIM Quant Solutions EM Eq I...	—	8,78
GS EM CORE Eq I Acc EUR Close	—	8,60
Invesco Emerging Mkt Eq S...	—	8,30
Robeco QI EM Active Equities...	—	7,51
HSBC GIF Global Emerging...	—	7,35
Vontobel mtX Em Mkts Ldrs G...	—	6,26
Invesco Asian Equity S USD Acc	—	5,98
% Primi 10 Titoli sul Patrimonio		84,18
Numero Complessivo di Titoli Azionari		0
Numero Complessivo di Titoli Obbligazionari		0

Distribuzione Settoriale %

	Fondo
Ciclico	40,76
Materie Prime	7,10
Beni di Consumo Ciclici	11,94
Finanza	20,11
Immobiliare	1,61
Sensibile	51,96
Telecomunicazioni	8,80
Energia	2,91
Beni Industriali	7,16
Tecnologia	33,09
Difensivo	7,28
Beni Difensivi	3,71
Salute	2,32
Servizi di Pubblica Utilità	1,25

Ripartizione Geografica %

	Fondo
America	11,21
Stati Uniti	0,99
Canada	0,00
America Latina e Centrale	10,22
Europa	9,51
Regno Unito	0,76
Europa Occidentale - Euro	0,56
Europa Occidentale - Non Euro	0,11
Europa dell'Est	1,94
Africa	3,26
Medio Oriente	2,87
Asia	79,28
Giappone	0,11
Australasia	0,19
Asia - Paesi Sviluppati	41,23
Asia - Emergente	37,76

Anagrafica

Società di Gestione	Eurizon Capital SGR SpA	Patrimonio Classe (Mln)	56,26 EUR	Investimento Min. Ingresso	5.000 EUR
Telefono	+39 2 88101	(31/03/2026)		Investimento Min. Successivo	2.500 EUR
Web	www.eurizoncapital.it	Domicilio	ITALIA	T.E.R.	-
Data di Partenza	09/01/2006	Valuta del Fondo	EUR	Spese correnti	3,04%
Nome del Gestore	Antonio Peruggini	UCITS	Si	Commissione di incentivo	-
Data Inizio Gestione	31/12/2006	Inc/Acc	Acc		

Fideuram Master Selection Equity Global Emerging Markets

NAV ^(29/04/2026)

EUR 22,72

ISIN

IT0003940811

Patrimonio Netto (Mln)

56,63 EUR

(31/03/2026)