

# Templeton Asian Bond Fund N(acc)USD

## Categoria Morningstar™

Obbligazionari Asia - Valuta Locale

## Benchmark Morningstar

Markit iBoxx ALBI TR USD

Usato nel Report

## Benchmark Dichiarato

JPM GBI EM Broad Diversified Asia TR USD ★

## Morningstar Rating™

### Obiettivo d'Investimento Dichiarato

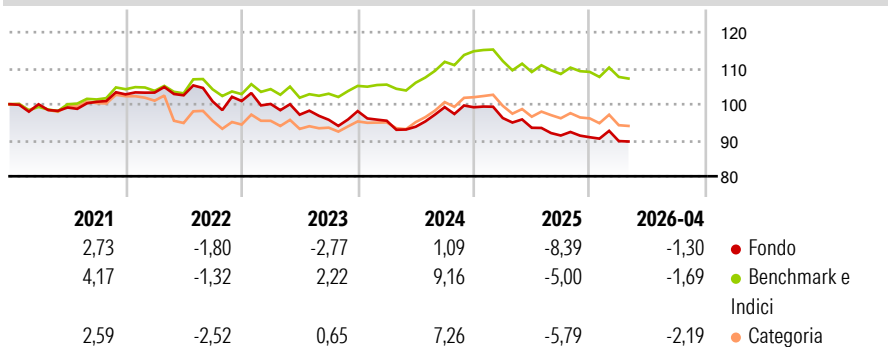
Obiettivo di investimento: > Rendimenti adeguati ad un rischio elevato. Il Comparto investirà principalmente in un portafoglio di titoli di debito a reddito fisso e a tasso variabile e in obbligazioni di debito di governi, entità sovranazionali, enti parastatali e società di tutta l'Asia. Il Comparto può anche, in funzione delle restrizioni d'investimento, investire in titoli o prodotti strutturati in cui il titolo sia collegato a, o derivi il suo valore da, un altro titolo, collegato ad attività o valute di qualsiasi paese asiatico. Più precisamente, il Comparto potrà acquistare obbligazioni di debito emesse da enti statali o sovranazionali organizzati o supportati da diversi governi nazionali in Asia.

### Misure di Rischio

3Y Alpha	-4,13	3Y Sharpe Ratio	-1,01
3Y Beta	1,24	3Y Std Dev	5,81
3Y R-Squared	94,89	3Y Risk	+Med
3Y Info Ratio	-1,77	5Y Risk	+Med
3Y Tracking Error	2,59	10Y Risk	Med

Basati su Markit iBoxx ALBI TR USD (dove applicabile)


### Rendimenti



Rend. Cumulati %	Fondo	Bmk	Cat	Rendimenti Trimestrali %	Q1	Q2	Q3	Q4
3-Mesi	-0,82	-0,27	-1,04	2026	-1,18	-	-	-
6-Mesi	-1,86	-1,46	-2,64	2025	-3,01	-2,81	-2,30	-0,52
1-Anno	-5,44	-3,11	-4,66	2024	-2,72	-1,75	5,80	-0,04
3-Anni Ann.ti	-3,29	1,28	-0,21	2023	-0,80	-2,98	-1,45	2,51
5-Anni Ann.ti	-1,74	1,92	0,06	2022	0,49	-0,73	-1,66	0,10
10-Anni Ann.ti	-1,34	2,46	1,02					

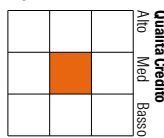
Rendimenti aggiornati al 08/05/2026

### Portafoglio 28/02/2026



### Fixed Income Style

#### Box™



Sensibilità ai Tassi

	Fondo
Duration Effettiva	4,46
Maturità effettiva	5,53
Qualità Credito Media	A

Credit Quality %	Fondo	Credit Quality %	Fondo
AAA	12,73	BBB	49,52
AA	12,68	BB	0,00
A	25,07	B	0,00
		Below B	0,00
		Not Rated	0,00

### Titoli principali

Nome	Settore	%
Malaysia (Government Of)	—	16,29
Indonesia (Republic of)	—	10,09
India (Republic of)	—	8,92
Korea (Republic of)	—	6,25
Federal Home Loan Banks	—	6,04
India (Republic of)	—	5,63
Malaysia (Government Of)...	—	5,56
New South Wales Treasury...	—	4,33
Kazakhstan (Republic Of)	—	4,18
India (Republic of)	—	4,17
% Primi 10 Titoli sul Patrimonio		71,46
Numero Complessivo di Titoli Azionari		0
Numero Complessivo di Titoli Obbligazionari		25

### Fixed Income Sector Weightings %

	Fondo
Governativo	93,74
Societario	0,00
Cartolarizzazioni	0,00
Enti Locali	0,00
Liquidità ed equivalenti	6,47
Derivati	-0,21
<b>Coupon Range %</b>	<b>Fondo</b>
0 coupon	0,00
Da 0 a 4 cedole	43,99
Da 4 a 6 cedole	5,93
Da 6 a 8 cedole	43,71
Da 8 a 10 cedole	0,00
Da 10 a 12 cedole	4,46
Oltre 12 cedole	1,91

Scadenze %	Fondo
da 1 a 3	9,01
da 3 a 5	13,12
da 5 a 7	29,45
da 7 a 10	19,67
da 10 a 15	11,37
da 15 a 20	0,00
da 20 a 30	0,00
oltre 30	0,00

### Anagrafica

Società di Gestione	Franklin Templeton International Services S.à r.l.	Patrimonio Classe (Mln)	1,86 USD	Investimento Min. Ingresso	1.000 USD
Telefono	+352 46 66 67 212	Domicilio	LUSSEMBURGO	Investimento Min. Successivo	1.000 USD
Web	www.franklintempleton.lu	Valuta del Fondo	USD	T.E.R.	2,14%
Data di Partenza	25/10/2005	UCITS	Si	Spese correnti	2,10%
Nome del Gestore	Michael Hasenstab	Inc/Acc	Acc	Commissione di incentivo	-
Data Inizio Gestione	25/10/2005	ISIN	LU0229950653		
NAV (08/05/2026)	USD 14,02				
Patrimonio Netto (Mln)	75,23 USD				

(28/02/2026)