

# Templeton Asian Bond Fund N(Mdis)USD

**Categoria Morningstar™**

Obbligazionari Asia - Valuta Locale

**Benchmark Morningstar**

Markt iBoxx ALBI TR USD

Usato nel Report

**Benchmark Dichiarato**

JPM GBI EM Broad Diversified Asia TR USD ★

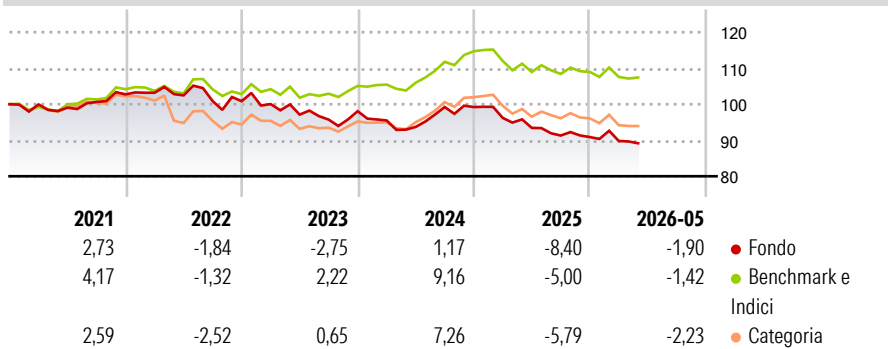
**Morningstar Rating™**
**Obiettivo d'Investimento Dichiarato**

Obiettivo di investimento: > Rendimenti adeguati ad un rischio elevato. Il Comparto investirà principalmente in un portafoglio di titoli di debito a reddito fisso e a tasso variabile e in obbligazioni di debito di governi, entità sovranazionali, enti parastatali e società di tutta l'Asia. Il Comparto può anche, in funzione delle restrizioni d'investimento, investire in titoli o prodotti strutturati in cui il titolo sia collegato a, o derivi il suo valore da, un altro titolo, collegato ad attività o valute di qualsiasi paese asiatico. Più precisamente, il Comparto potrà acquistare obbligazioni di debito emesse da enti statali o sovranazionali organizzati o supportati da diversi governi nazionali in Asia.

**Misure di Rischio**


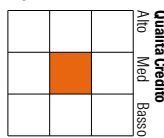
|                   |       |                 |       |
|-------------------|-------|-----------------|-------|
| 3Y Alpha          | -4,30 | 3Y Sharpe Ratio | -1,14 |
| 3Y Beta           | 1,25  | 3Y Std Dev      | 5,72  |
| 3Y R-Squared      | 95,04 | 3Y Risk         | +Med  |
| 3Y Info Ratio     | -1,80 | 5Y Risk         | +Med  |
| 3Y Tracking Error | 2,59  | 10Y Risk        | Med   |

Basati su Markt iBoxx ALBI TR USD (dove applicabile)

**Rendimenti**


| Rend. Cumulati % | Fondo | Bmk  | Cat   | Rendimenti Trimestrali % | Q1    | Q2    | Q3    | Q4    |
|------------------|-------|------|-------|--------------------------|-------|-------|-------|-------|
| 3-Mesi           | -0,47 | 1,15 | 0,36  | 2026                     | -1,21 | -     | -     | -     |
| 6-Mesi           | -0,16 | 1,03 | 0,26  | 2025                     | -3,04 | -2,87 | -2,28 | -0,46 |
| 1-Anno           | -3,25 | 0,12 | -1,67 | 2024                     | -2,63 | -1,87 | 5,89  | 0,00  |
| 3-Anni Ann.ti    | -2,64 | 2,14 | -0,19 | 2023                     | -0,80 | -2,92 | -1,43 | 2,44  |
| 5-Anni Ann.ti    | -1,78 | 1,96 | 0,08  | 2022                     | 0,45  | -0,71 | -1,55 | -0,03 |
| 10-Anni Ann.ti   | -1,39 | 2,43 | 0,87  |                          |       |       |       |       |

Rendimenti aggiornati al 23/06/2026

**Portafoglio 31/05/2026**

**Fixed Income Style**
**Box™**


Sensibilità ai Tassi

**Fondo**

Duration Effettiva 4,33

Maturità effettiva 5,34

Qualità Credito Media A

**Credit Quality %**

| Fond | Credit Quality % | Fond |
|------|------------------|------|
| o    |                  | o    |

|     |       |           |       |
|-----|-------|-----------|-------|
| AAA | 14,42 | BBB       | 46,39 |
| AA  | 13,96 | BB        | 0,00  |
| A   | 25,23 | B         | 0,00  |
|     |       | Below B   | 0,00  |
|     |       | Not Rated | 0,00  |

**Titoli principali**

| Nome  | Settore | %     |
|---|---------|-------|
| Malaysia (Government Of)                    | —       | 18,27 |
| Indonesia (Republic of)                     | —       | 10,61 |
| India (Republic of)                         | —       | 8,07  |
| Malaysia (Government Of)...                 | —       | 6,10  |
| India (Republic of)                         | —       | 6,08  |
| Korea (Republic Of)                         | —       | 5,12  |
| New South Wales Treasury...                 | —       | 4,90  |
| India (Republic of)                         | —       | 4,54  |
| Kazakhstan (Republic Of)                    | —       | 4,40  |
| Australia (Commonwealth of)...              | —       | 4,29  |
| % Primi 10 Titoli sul Patrimonio            |         | 72,36 |
| Numero Complessivo di Titoli Azionari       |         | 0     |
| Numero Complessivo di Titoli Obbligazionari |         | 25    |

**Fixed Income Sector Weightings %**

|                            | Fondo        |
|----------------------------|--------------|
| 🏛️ Governativo             | 95,08        |
| 🏢 Societario               | 0,00         |
| 🏠 Cartolarizzazioni        | 0,00         |
| 🏘️ Enti Locali             | 0,00         |
| 🏦 Liquidità ed equivalenti | 4,94         |
| 📄 Derivati                 | -0,02        |
| <b>Coupon Range %</b>      | <b>Fondo</b> |
| 0 coupon                   | 0,00         |
| Da 0 a 4 cedole            | 46,67        |
| Da 4 a 6 cedole            | 6,41         |
| Da 6 a 8 cedole            | 40,14        |
| Da 8 a 10 cedole           | 0,00         |
| Da 10 a 12 cedole          | 4,63         |
| Oltre 12 cedole            | 2,14         |

**Scadenze %**

|            | Fondo |
|------------|-------|
| da 1 a 3   | 8,83  |
| da 3 a 5   | 14,88 |
| da 5 a 7   | 28,72 |
| da 7 a 10  | 15,92 |
| da 10 a 15 | 12,44 |
| da 15 a 20 | 0,00  |
| da 20 a 30 | 0,00  |
| oltre 30   | 0,00  |

**Anagrafica**

|                        |  |                         |              |                              |           |
|------------------------|--|-------------------------|--------------|------------------------------|-----------|
| Società di Gestione    | Franklin Templeton International Services S.à r.l. | Patrimonio Classe (Mln) | 1,65 USD     | Investimento Min. Ingresso   | 1.000 USD |
| Telefono               | +352 46 66 67 212                                  | Domicilio               | LUSSEMBURGO  | Investimento Min. Successivo | 1.000 USD |
| Web                    | www.franklintempleton.lu                           | Valuta del Fondo        | USD          | T.E.R.                       | 2,14%     |
| Data di Partenza       | 25/10/2005   | UCITS                   | Si           | Spese correnti               | 2,10%     |
| Nome del Gestore       | Michael Hasenstab                                  | Inc/Acc                 | Inc          | Commissione di incentivo     | -         |
| Data Inizio Gestione   | 25/10/2005   | ISIN                    | LU0229950810 |                              |           |
| NAV (23/06/2026)       | USD 6,35   |                         |              |                              |           |
| Patrimonio Netto (Mln) | 66,28 USD  |                         |              |                              |           |

(31/05/2026)

See disclosures for more details

© 2026 Morningstar Italia. Tutti i diritti sono riservati. Le informazioni qui contenute: (1) sono proprietà di Morningstar, (2) non possono essere copiate, (3) non costituiscono consiglio di investimento; (4) sono fornite con scopi informativi; (5) sono ritenute attendibili da Morningstar che, pertanto, ne garantisce il maggior grado di accuratezza e completezza possibile, fatto salvo il caso in cui queste Le siano state fornite in modo errato e/o non completo dalle relative società prodotte; (6) sono estratte dai dati del fondo disponibili e riferiti a date temporali diverse. Morningstar non è responsabile per qualunque danno o perdita derivante da qualunque uso delle informazioni e chi visiona tali informazioni sarà responsabile dell'uso che andrà a farne. Non vi è naturalmente garanzia alcuna che i risultati del passato trovino un riscontro nel futuro.

**MORNINGSTAR**