

# Templeton Eastern Europe Fund A(Ydis)EUR

## Categoria Morningstar™

Azionari Altri Settori

## Benchmark Morningstar

Not Categorized  
Usato nel Report

## Benchmark Dichiarato

MSCI EM Europe NR EUR

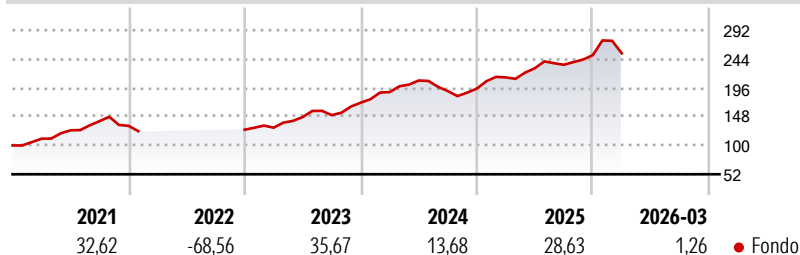
## Morningstar Rating™

Senza rating

### Obiettivo d'Investimento Dichiarato

Obiettivo di investimento: > Rivalutazione del capitale.  
Strategia di investimento: Il Comparto investirà principalmente in titoli azionari di società quotate in borsa, con sede sociale o attività principale in paesi dell'Europa orientale e nei Nuovi Paesi Indipendenti (la "Regione").

### Rendimenti



### Misure di Rischio

3Y Alpha	-	3Y Sharpe Ratio	1,54
3Y Beta	-	3Y Std Dev	13,31
3Y R-Squared	-	3Y Risk	-
3Y Info Ratio	-	5Y Risk	-
3Y Tracking Error	-	10Y Risk	-

### Rend. Cumulati %

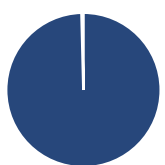
Periodo	Fondo
3-Mesi	0,84
6-Mesi	16,06
1-Anno	31,40
3-Anni Ann.ti	26,19
5-Anni Ann.ti	-3,85
10-Anni Ann.ti	1,10

Rendimenti aggiornati al 30/04/2026

### Rendimenti

Periodo	Q1	Q2	Q3	Q4
2026	1,26	-	-	-
2025	9,62	7,13	2,55	6,80
2024	10,35	10,18	-8,40	2,07
2023	2,72	13,65	2,23	13,69
2022	-	-	-	-

### Portafoglio 31/03/2026



#### Asset Allocation %

Azioni	99,61
Obbligazioni	0,00
Liquidità	0,39
Altro	0,00

#### Style Box Azionaria

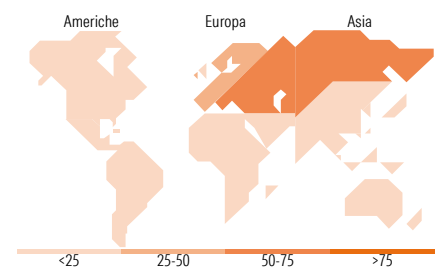


#### Mkt Cap %

Stile	Fondo
Giant	0,00
Large	26,70
Medium	71,81
Small	1,49
Micro	0,00

#### Capitalizzazione media di mercato

Ave Mkt Cap EUR 9.253,96



### Titoli principali

Nome	Settore	%
PKO Bank Polski SA	Finanza	9,20
OTP Bank PLC	Finanza	9,20
Eurobank SA	Finanza	6,06
Bank Polska Kasa Opieki SA	Finanza	5,09
Piraeus Bank SA	Finanza	4,59
Bim Birlesik Magazalar AS	Finanza	4,30
Alpha Bank SA	Finanza	3,94
Inpost SA Ordinary Shares	Finanza	3,93
Allegro.EU SA Ordinary Shares	Finanza	3,27
Kaspi.kz JSC ADS	Finanza	2,99
% Primi 10 Titoli sul Patrimonio		52,58
Numero Complessivo di Titoli Azionari		39
Numero Complessivo di Titoli Obbligazionari		0

### Distribuzione Settoriale %

Settore	Fondo
<b>Ciclico</b>	<b>71,80</b>
Materie Prime	-
Beni di Consumo Ciclici	11,98
Finanza	59,32
Immobiliare	0,50
<b>Sensibile</b>	<b>11,34</b>
Telecomunicazioni	-
Energia	3,12
Beni Industriali	5,21
Tecnologia	3,00
<b>Difensivo</b>	<b>16,86</b>
Beni Difensivi	12,69
Salute	2,16
Servizi di Pubblica Utilità	2,01

### Ripartizione Geografica %

Regione	Fondo
<b>America</b>	<b>0,00</b>
Stati Uniti	0,00
Canada	0,00
America Latina e Centrale	0,00
<b>Europa</b>	<b>94,20</b>
Regno Unito	4,45
Europa Occidentale - Euro	26,92
Europa Occidentale - Non Euro	0,00
Europa dell'Est	62,83
Africa	0,00
Medio Oriente	0,00
<b>Asia</b>	<b>5,80</b>
Giappone	0,00
Australasia	0,00
Asia - Paesi Sviluppati	0,00
Asia - Emergente	5,80

### Anagrafica

Società di Gestione	Franklin Templeton International Services S.à r.l.	Patrimonio Classe (Mln)	0,92 EUR	Investimento Min. Ingresso	1.000 USD
Telefono	+352 46 66 67 212	Domicilio	LUSSEMBURGO	Investimento Min. Successivo	1.000 USD
Web	www.franklintempleton.lu	Valuta del Fondo	EUR	T.E.R.	2,48%
Data di Partenza	25/10/2005	UCITS	Si	Spese correnti	2,77%
Nome del Gestore	-	Inc/Acc	Inc	Commissione di incentivo	-
Data Inizio Gestione	11/11/2022	ISIN	LU0229940696		
NAV (30/04/2026)	EUR 19,30				
Patrimonio Netto (Mln)	136,29 EUR				

(31/03/2026)