

# Templeton European Insights Fund Class A (Ydis) EUR

## Categoria Morningstar™

Azionari Europa Large Cap Blend

## Benchmark Morningstar

Morningstar Developed Europe Target  
Market Exposure NR EUR  
Usato nel Report

## Benchmark Dichiarato

MSCI Europe NR EUR

## Morningstar Rating™

★★★

### Obiettivo d'Investimento Dichiarato

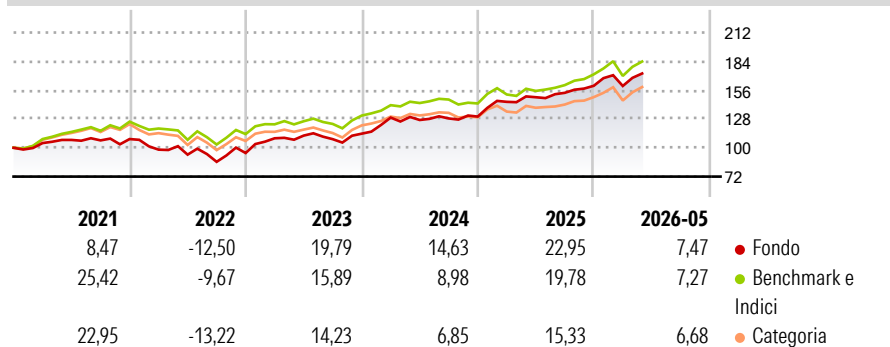
Obiettivo di investimento: > Rivalutazione del capitale  
Strategia di investimento: Il Comparto investirà principalmente in titoli azionari e obbligazioni di debito di qualsiasi emittente di paesi membri dell'Unione Monetaria Europea inclusi società e governi, e in azioni e obbligazioni denominate in Euro di ogni altro emittente. Per garantire l'idoneità al Plan d'Epargne en Actions (PEA) francese, il Comparto investirà almeno il 75% del patrimonio totale in azioni emesse da società con sede principale nell'Unione Europea.

### Misure di Rischio

3Y Alpha	3,42	3Y Sharpe Ratio	1,27
3Y Beta	0,89	3Y Std Dev	10,48
3Y R-Squared	79,75	3Y Risk	-Med
3Y Info Ratio	0,51	5Y Risk	+Med
3Y Tracking Error	4,87	10Y Risk	Alto

Basati su Morningstar Developed Europe Target Market Exposure NR EUR (dove applicabile)

### Rendimenti



### Rend. Cumulati %

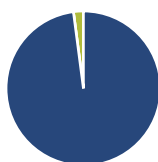
	Fondo	Bmk	Cat
3-Mesi	11,05	11,40	12,20
6-Mesi	8,89	9,67	9,48
1-Anno	17,64	21,64	19,05
3-Anni Ann.ti	16,57	14,81	12,90
5-Anni Ann.ti	10,05	10,10	8,29
10-Anni Ann.ti	6,73	9,08	7,76

Rendimenti aggiornati al 23/06/2026

### Rendimenti

	Q1	Q2	Q3	Q4
2026	-0,11	-	-	-
2025	10,99	3,08	2,88	4,46
2024	13,75	-1,80	1,18	1,42
2023	15,09	2,38	-3,11	4,93
2022	-9,47	-4,95	-7,47	9,90

### Portafoglio 31/05/2026



#### Asset Allocation %

- Azioni
- Obbligazioni
- Liquidità
- Altro

#### Netta

97,93  
0,00  
2,07  
0,00

#### Style Box Azionaria

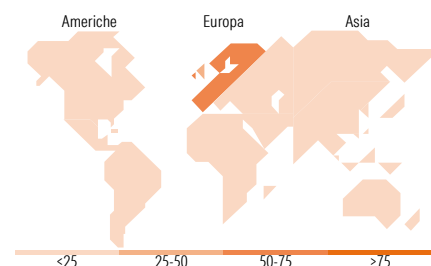


#### Mkt Cap %

	Fondo
Giant	44,48
Large	36,53
Medium	16,24
Small	2,75
Micro	0,00

#### Capitalizzazione media di mercato

	Fondo
Ave Mkt Cap EUR	48.944,38



### Titoli principali

Nome	Settore	%
UBS Group AG Registered Shares	🏦	4,59
ING Groep NV	🏦	4,57
Lvmh Moet Hennessy Louis...	🍷	3,58
BP PLC	🚰	3,54
SSE PLC	💡	3,35
Novo Nordisk AS Class B	🏠	3,21
Thales	⚙️	3,15
Euronext NV	🏦	2,91
Prudential PLC	🏦	2,83
Vinci SA	⚙️	2,82
% Primi 10 Titoli sul Patrimonio		34,55
Numero Complessivo di Titoli Azionari		43
Numero Complessivo di Titoli Obbligazionari		0

### Distribuzione Settoriale %

	Fondo
<b>Ciclico</b>	<b>39,14</b>
Materie Prime	3,72
Beni di Consumo Ciclici	12,69
Finanza	21,68
Immobiliare	1,05
<b>Sensibile</b>	<b>37,66</b>
Telecomunicazioni	2,09
Energia	4,75
Beni Industriali	22,12
Tecnologia	8,69
<b>Difensivo</b>	<b>23,20</b>
Beni Difensivi	8,49
Salute	11,29
Servizi di Pubblica Utilità	3,42

### Ripartizione Geografica %

	Fondo
<b>America</b>	<b>3,70</b>
Stati Uniti	3,70
Canada	0,00
America Latina e Centrale	0,00
<b>Europa</b>	<b>93,41</b>
Regno Unito	27,56
Europa Occidentale - Euro	56,05
Europa Occidentale - Non Euro	9,80
Europa dell'Est	0,00
Africa	0,00
Medio Oriente	0,00
<b>Asia</b>	<b>2,89</b>
Giappone	0,00
Australasia	0,00
Asia - Paesi Sviluppati	2,89
Asia - Emergente	0,00

### Anagrafica

Società di Gestione	Franklin Templeton International Services S.à r.l.	Patrimonio Classe (Mln)	14,84 EUR	Investimento Min. Ingresso	1.000 USD
Telefono	+352 46 66 67 212	Domicilio	LUSSEMBURGO	Investimento Min. Successivo	1.000 USD
Web	www.franklintempleton.lu	Valuta del Fondo	EUR	T.E.R.	1,83%
Data di Partenza	25/10/2005	UCITS	Si	Spese correnti	1,84%
Nome del Gestore	-	Inc/Acc	Inc	Commissione di incentivo	-
Data Inizio Gestione	31/03/2025	ISIN	LU0229941660		
NAV (23/06/2026)	EUR 30,24				

See disclosures for more details

© 2026 Morningstar Italia. Tutti i diritti sono riservati. Le informazioni qui contenute: (1) sono proprietà di Morningstar, (2) non possono essere copiate, (3) non costituiscono consiglio di investimento; (4) sono fornite con scopi informativi; (5) sono ritenute attendibili da Morningstar che, pertanto, ne garantisce il maggior grado di accuratezza e completezza possibile, fatto salvo il caso in cui queste Le siano state fornite in modo errato e/o non completo dalle relative società prodotte; (6) sono estratte dai dati del fondo disponibili e riferiti a date temporali diverse. Morningstar non è responsabile per qualunque danno o perdita derivante da qualunque uso delle informazioni e chi visiona tali informazioni sarà responsabile dell'uso che andrà a farne. Non vi è naturalmente garanzia alcuna che i risultati del passato trovino un riscontro nel futuro.

# Templeton European Insights Fund Class A (Ydis) EUR

Patrimonio Netto (Mln) 423,36 EUR

(31/05/2026)