

Templeton BRIC Fund A(acc)EUR

Categoria Morningstar™

Azionari Altri Settori

Benchmark Morningstar

Not Categorized
Usato nel Report

Benchmark Dichiarato

MSCI BIC NR USD.

Morningstar Rating™

Senza rating

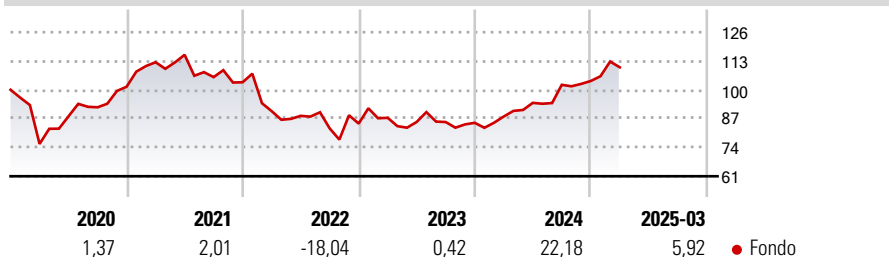
Obiettivo d'Investimento Dichiarato

Obiettivo di investimento:> Rivalutazione del capitale.
Strategia di investimento:Il Comparto investirà principalmente in titoli azionari di società (i) costituite secondo la legge di, o avente la sede centrale in, Brasile, Russia, India e Cina (comprese Hong Kong e Taiwan) ("BRIC") o (ii) che derivino la parte principale dei loro ricavi o profitti da economie BRIC o abbiano la parte principale del loro attivo in economie BRIC.

Misure di Rischio

3Y Alpha	-	3Y Sharpe Ratio	0,34
3Y Beta	-	3Y Std Dev	15,40
3Y R-Squared	-	3Y Risk	-
3Y Info Ratio	-	5Y Risk	-
3Y Tracking Error	-	10Y Risk	-

Rendimenti



Rend. Cumulati %

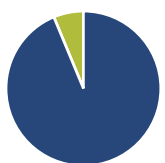
Periodo	Fondo
3-Mesi	-3,52
6-Mesi	-3,57
1-Anno	13,44
3-Anni Ann.ti	3,33
5-Anni Ann.ti	4,51
10-Anni Ann.ti	2,69

Rendimenti aggiornati al 15/04/2025

Rendimenti

Periodo	Q1	Q2	Q3	Q4
2025	5,92	-	-	-
2024	3,33	7,00	8,66	1,69
2023	3,08	-2,13	-0,05	-0,41
2022	-12,60	-2,35	-6,43	2,63
2021	10,93	2,96	-8,69	-2,18

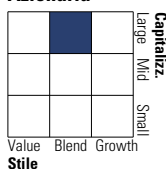
Portafoglio 31/03/2025



Asset Allocation %	Netta
● Azioni	93,74
● Obbligazioni	0,00
● Liquidità	6,26
● Altro	0,00

Style Box

Azionaria

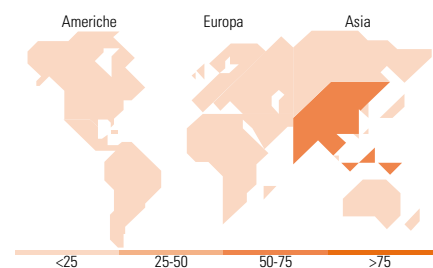
Value Blend Growth
Style

Mkt Cap %

Capitalizzazione	Fondo
Giant	72,93
Large	18,91
Medium	5,10
Small	3,05
Micro	0,00

Capitalizzazione media di mercato

Ave Mkt Cap USD	Fondo
67.169,8	0



Titoli principali

Nome	Settore	%
Taiwan Semiconductor...		7,71
ICICI Bank Ltd		7,53
Alibaba Group Holding Ltd...		6,72
Tencent Holdings Ltd		6,23
HDFC Bank Ltd		4,68
Prosus NV Ordinary Shares -...		4,67
Petroleo Brasileiro SA...		3,10
BYD Co Ltd Class H		2,96
Haier Smart Home Co Ltd...		2,91
MediaTek Inc		2,71
% Primi 10 Titoli sul Patrimonio		49,22
Numero Complessivo di Titoli Azionari		53
Numero Complessivo di Titoli Obbligazionari		0

Distribuzione Settoriale %

Settore	Fondo
Ciclico	48,62
Materie Prime	2,83
Beni di Consumo Ciclici	20,55
Finanza	24,49
Immobiliare	0,75
Sensibile	43,24
Telecomunicazioni	15,83
Energia	3,31
Beni Industriali	2,97
Tecnologia	21,14
Difensivo	8,13
Beni Difensivi	3,79
Salute	3,41
Servizi di Pubblica Utilità	0,93

Ripartizione Geografica %

Regione	Fondo
America	13,75
Stati Uniti	2,11
Canada	0,00
America Latina e Centrale	11,64
Europa	5,92
Regno Unito	0,93
Europa Occidentale - Euro	4,99
Europa Occidentale - Non Euro	0,00
Europa dell'Est	0,00
Africa	0,00
Medio Oriente	0,00
Asia	80,34
Giappone	0,00
Australasia	0,00
Asia - Paesi Sviluppati	17,89
Asia - Emergente	62,44

Anagrafica

Società di Gestione	Franklin Templeton International Services S.à r.l.	Patrimonio Classe (Mln)	57,10 EUR	Investimento Min. Ingresso	1.000 USD
Telefono	+352 46 66 67 212	Domicilio	LUSSEMBURGO	Investimento Min. Successivo	1.000 USD
Web	www.franklintempleton.lu	Valuta del Fondo	EUR	T.E.R.	2,46%
Data di Partenza	25/10/2005	UCITS	Si	Spese correnti	2,46%
Nome del Gestore	-	Inc/Acc	Acc	Commissione di incentivo	-
Data Inizio Gestione	31/05/2017	ISIN	LU0229946628		
NAV (15/04/2025)	EUR 22,45				
Patrimonio Netto (Mln)	404,47 USD				

(31/03/2025)