

# Schroder International Selection Fund Global Equity Yield B Accumulation EUR

## Categoria Morningstar™

Azionari Globali - Reddito

## Benchmark Morningstar

Morningstar Global Markets High Dividend

Yield NR USD

Usato nel Report

## Benchmark Dichiarato

MSCI World NR USD

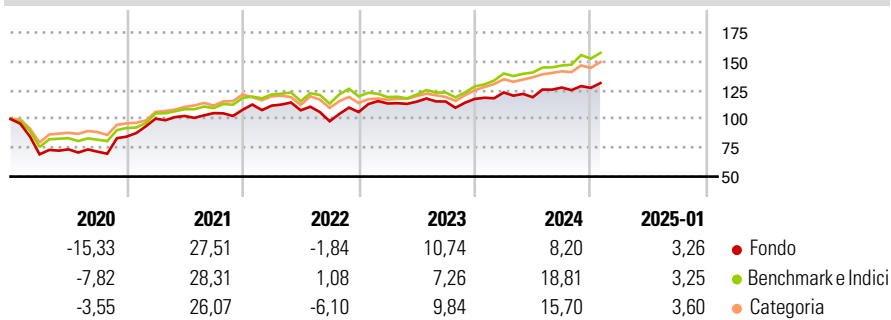
## Morningstar Rating™

★

### Obiettivo d'Investimento Dichiarato

Il fondo investe in titoli azionari di società internazionali che offrono dividendi attraenti e sostenibili nel tempo.

### Rendimenti



### Misure di Rischio

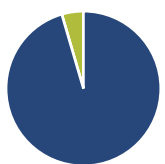
3Y Alpha	-3,97	3Y Sharpe Ratio	0,29
3Y Beta	1,03	3Y Std Dev	12,08
3Y R-Squared	86,66	3Y Risk	+Med
3Y Info Ratio	-0,72	5Y Risk	Alto
3Y Tracking Error	5,92	10Y Risk	+Med

Basati su Morningstar Global Markets High Dividend Yield NR USD (dove applicabile)

Rend. Cumulati %	Fondo	Bmk	Cat	Rendimenti Trimestrali %	Q1	Q2	Q3	Q4
3-Mesi	2,84	6,96	5,84	2025	-	-	-	-
6-Mesi	6,98	12,69	10,12	2025	-	-	-	-
1-Anno	8,81	20,02	16,81	2024	4,82	-3,37	7,10	-0,25
3-Anni Ann.ti	4,75	9,98	8,61	2023	7,02	1,40	0,15	1,89
5-Anni Ann.ti	5,99	9,58	8,76	2022	3,33	-3,61	-8,84	8,11
10-Anni Ann.ti	4,92	8,21	7,67	2021	18,43	2,33	2,40	2,75

Rendimenti aggiornati al 04/02/2025

### Portafoglio 31/01/2025



Asset Allocation %	Netta
Azioni	95,48
Obbligazioni	0,00
Liquidità	4,52
Altro	0,00

### Style Box

#### Azionaria

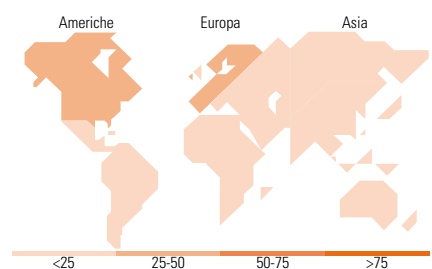
Capitalizz.	Value	Blend	Growth
Large			
Mid			
Small			

#### Capitalizzazione media di mercato

Mkt Cap %	Fondo
Giant	11,53
Large	41,41
Medium	30,92
Small	11,63
Micro	4,51

### Distribuzione Settoriale %

Distribuzione Settoriale %	Fondo
<b>Ciclico</b>	<b>35,10</b>
Materie Prime	5,78
Beni di Consumo Ciclici	12,05
Finanza	15,75
Immobiliare	1,53
<b>Sensibile</b>	<b>37,72</b>
Telecomunicazioni	20,51
Energia	3,85
Beni Industriali	4,67
Tecnologia	8,70
<b>Difensivo</b>	<b>27,18</b>
Beni Difensivi	13,38
Salute	13,80
Servizi di Pubblica Utilità	-



### Ripartizione Geografica %

Ripartizione Geografica %	Fondo
<b>America</b>	<b>30,32</b>
Stati Uniti	30,12
Canada	0,00
America Latina e Centrale	0,20
<b>Europa</b>	<b>50,23</b>
Regno Unito	13,64
Europa Occidentale - Euro	32,02
Europa Occidentale - Non Euro	3,47
Europa dell'Est	0,00
Africa	1,10
Medio Oriente	0,00
<b>Asia</b>	<b>19,45</b>
Giappone	15,68
Australasia	0,00
Asia - Paesi Sviluppati	3,77
Asia - Emergente	0,00

### Titoli principali

Nome	Settore	%
Continental AG		2,81
Molson Coors Beverage Co Shs...		2,61
BT Group PLC		2,60
Henkel AG & Co KGaA...		2,57
Panasonic Holdings Corp		2,57
Verizon Communications Inc		2,50
GSK PLC		2,49
Bristol-Myers Squibb Co		2,46
The Kraft Heinz Co		2,41
The Swatch Group AG Bearer...		2,38
% Primi 10 Titoli sul Patrimonio		25,40
Numero Complessivo di Titoli Azionari		54
Numero Complessivo di Titoli Obbligazionari		0

### Anagrafica

Società di Gestione	Schroder Investment Management (Europe) S.A.	Patrimonio Classe (Mln)	7,09 USD	Investimento Min. Ingresso	1.000 EUR
Telefono	+352 341 342 202	Domicilio	LUSSEMBURGO	Investimento Min. Successivo	1.000 EUR
Web	www.schroders.com	Valuta del Fondo	EUR	T.E.R.	-
Data di Partenza	17/03/2006	UCITS	Si	Spese correnti	2,42%
Nome del Gestore	Simon Adler	Inc/Acc	Acc	Commissione di incentivo	0,00%
	Liam Nunn	ISIN	LU0248167453		
Data Inizio Gestione	01/04/2018				
NAV (04/02/2025)	EUR 211,03				

# Schroder International Selection Fund Global Equity Yield B Accumulation EUR

Patrimonio Netto (Mln) 215,52 USD

(31/01/2025)