

Schroder International Selection Fund Emerging Markets B Accumulation EUR

Categoria Morningstar™

Azionari Paesi Emergenti

Benchmark Morningstar

Morningstar Emerging Markets Target

Market Exposure NR USD

Usato nel Report

Benchmark Dichiarato

MSCI Emerging Markets 10-40 NR USD

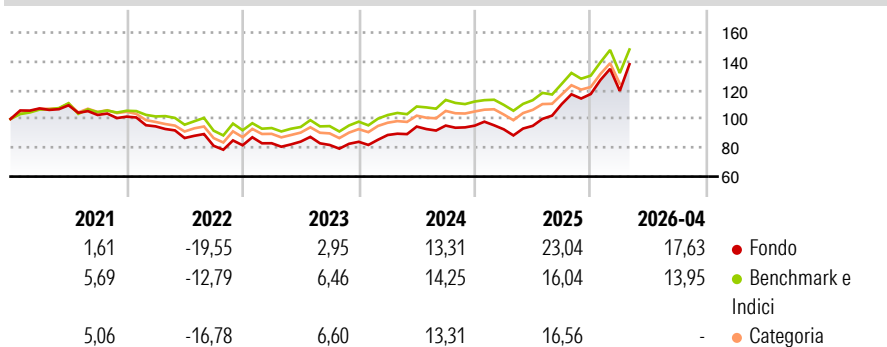
Morningstar Rating™

★★★

Obiettivo d'Investimento Dichiarato

Il comparto non può investire in obbligazioni, obbligazioni convertibili e in valori mobiliari di un organismo di investimento collettivo di tipo aperto. Il comparto investe in mercati emergenti.

Rendimenti



Misure di Rischio

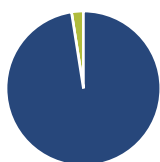
3Y Alpha	1,08	3Y Sharpe Ratio	0,99
3Y Beta	1,06	3Y Std Dev	16,41
3Y R-Squared	94,78	3Y Risk	+Med
3Y Info Ratio	0,48	5Y Risk	Med
3Y Tracking Error	4,38	10Y Risk	Med

Basati su Morningstar Emerging Markets Target Market Exposure NR USD (dove applicabile)

Rend. Cumulati %	Fondo	Bmk	Cat	Rendimenti Trimestrali %	Q1	Q2	Q3	Q4
3-Mesi	8,61	6,38	6,62	2026	1,85	-	-	-
6-Mesi	17,83	12,35	13,62	2025	-2,65	2,58	15,88	6,32
1-Anno	55,83	40,23	41,55	2024	5,61	6,59	0,71	-0,06
3-Anni Ann.ti	19,57	17,52	16,91	2023	1,71	1,35	-2,76	2,70
5-Anni Ann.ti	5,36	6,79	5,58	2022	-6,64	-8,53	-6,22	0,46
10-Anni Ann.ti	8,72	9,23	8,23					

Rendimenti aggiornati al 30/04/2026

Portafoglio 31/03/2026



Asset Allocation %

Azioni	97,52
Obbligazioni	0,01
Liquidità	2,47
Altro	0,00

Style Box Azionaria

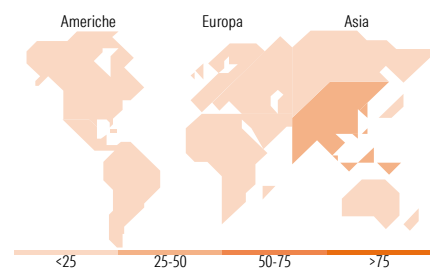


Mkt Cap %

Giant	70,40
Large	23,52
Medium	5,86
Small	0,21
Micro	0,00

Capitalizzazione media di mercato

Ave Mkt Cap USD	89.432,96
-----------------	-----------



Titoli principali

Nome	Settore	%
Taiwan Semiconductor...	📠	9,94
Samsung Electronics Co Ltd	📠	7,06
Tencent Holdings Ltd	📠	5,38
SK Hynix Inc	📠	3,19
Contemporary Amperex...	⚙️	2,49
United States Treasury Bills...	—	2,08
HDFC Bank Ltd	🏦	1,82
Alibaba Group Holding Ltd...	📠	1,80
AIA Group Ltd	📠	1,75
Hon Hai Precision Industry...	📠	1,73
% Primi 10 Titoli sul Patrimonio		37,23
Numero Complessivo di Titoli Azionari		105
Numero Complessivo di Titoli Obbligazionari		0

Distribuzione Settoriale %

Ciclico	40,06
Materie Prime	7,07
Beni di Consumo Ciclici	9,76
Finanza	22,72
Immobiliare	0,50
Sensibile	53,70
Telecomunicazioni	8,43
Energia	2,66
Beni Industriali	8,86
Tecnologia	33,74
Difensivo	6,25
Beni Difensivi	2,80
Salute	2,29
Servizi di Pubblica Utilità	1,15

Ripartizione Geografica %

America	10,53
Stati Uniti	0,10
Canada	0,00
America Latina e Centrale	10,44
Europa	12,03
Regno Unito	0,51
Europa Occidentale - Euro	1,13
Europa Occidentale - Non Euro	0,01
Europa dell'Est	3,78
Africa	4,62
Medio Oriente	1,98
Asia	77,44
Giappone	0,00
Australasia	0,00
Asia - Paesi Sviluppati	42,09
Asia - Emergente	35,35

Anagrafica

Società di Gestione	Schroder Investment Management (Europe) S.A.	Patrimonio Classe (Mln)	34,25 USD	Investimento Min. Ingresso	1.000 EUR
Telefono	+352 341 342 202	Domicilio	LUSSEMBURGO	Investimento Min. Successivo	1.000 EUR
Web	www.schroders.com	Valuta del Fondo	EUR	T.E.R.	2,43%
Data di Partenza	17/03/2006	UCITS	Si	Spese correnti	2,43%
Nome del Gestore	Robert Davy	Inc/Acc	Acc	Commissione di incentivo	0,00%
	Tom Wilson	ISIN	LU0248177254		
Data Inizio Gestione	01/04/2003				
NAV (30/04/2026)	EUR 20,03				

Schroder International Selection Fund Emerging Markets B Accumulation EUR

Patrimonio Netto (Mln) 6.743,78 USD

(31/03/2026)