FTGF Western Asset US Core Bond Fund Class B US$ Distributing (D)

Categoria Morningstar™	Benchmark Morningstar	Benchmark Dichiarato	Morningstar Rating™
Obbligazionari Diversificati USD	Morningstar US Core Bond TR USD Usato nel Report	Bloomberg US Agg Bond TR USD	Senza rating

Obiettivo d'Investimento Dichiarato

L' obiettivo del fondo consiste nel conseguire reddito e crescita del proprio valore.

Rendimenti

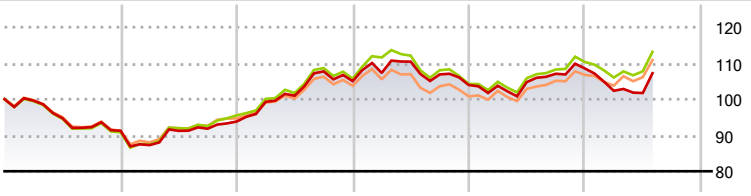

2017	2018	2019	2020	2021	2022-07	
-8,75	2,80	11,95	-1,02	4,43	-1,23	Fondo
-9,18	5,18	10,65	-1,38	5,86	-	Benchmark e Indici
-9,04	3,94	9,69	-2,10	6,01	-	Categoria

Misure di Rischio

3Y Alpha	-1,35	3Y Sharpe Ratio	0,28
3Y Beta	1,22	3Y Std Dev	7,16
3Y R-Squared	90,74	3Y Risk	-
3Y Info Ratio	-0,75	5Y Risk	-
3Y Tracking Error	2,08	10Y Risk	-

Basati su Morningstar US Core Bond TR USD (dove applicabile)

Rend. Cumulati %	Fondo	Bmk	Cat
3-Mesi	4,15	-7,43	-
6-Mesi	0,30	-4,29	-
1-Anno	1,10	-0,32	-
3-Anni Ann.ti	0,72	-0,54	-
5-Anni Ann.ti	3,06	-1,69	-
10-Anni Ann.ti	2,91	0,79	-

Rendimenti aggiornati al 01/08/2022

Rendimenti Trimestrali %	Q1	Q2	Q3	Q4
2025	-	-	-	-
2024	-	-	-	-
2023	-	-	-	-
2022	-5,72	-0,60	-	-
2021	-0,20	0,97	2,21	1,39

Portafoglio 28/02/2025

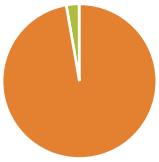

Asset Allocation %	Netta
Azioni	0,00
Obbligazioni	97,39
Liquidità	2,68
Altro	-0,07

Fixed Income Style Box™



	Fondo
Duration Effettiva	6,33
Maturity effettiva	10,33
Qualità Credito Media	A

Credit Quality %	Fondo	Credit Quality %	Fondo
AAA	61,66	BBB	16,16
AA	7,16	BB	0,31
A	14,41	B	0,00
		Below B	0,00
		Not Rated	0,29

Titoli principali

Nome	Settore	%
Western Asset USD Liquidity...	—	4,01
United States Treasury Bonds...	—	2,02
United States Treasury Bonds...	—	1,54
United States Treasury Notes...	—	1,50
Federal National Mortgage...	—	0,91
Fnma Pass-Thru I 3.5%	—	0,90
BHMS Mortgage Trust 5.85886%	—	0,90
CSMC Trust 3.57814%	—	0,85
Government National Mortgage...	—	0,82
Fnma Pass-Thru I 5.5%	—	0,78
% Primi 10 Titoli sul Patrimonio		14,24
Numero Complessivo di Titoli Azionari		0
Numero Complessivo di Titoli Obbligazionari		792

Fixed Income Sector Weightings %	Fondo
Governativo	9,96
Societario	31,17
Cartolarizzazioni	56,71
Enti Locali	0,00
Liquidità ed equivalenti	1,93
Derivati	0,22

Coupon Range %	Fondo
0 coupon	1,87
Da 0 a 4 cedole	52,88
Da 4 a 6 cedole	33,06
Da 6 a 8 cedole	11,86
Da 8 a 10 cedole	0,00
Da 10 a 12 cedole	0,00
Oltre 12 cedole	0,33

Scadenze %	Fondo
da 1 a 3	2,06
da 3 a 5	6,91
da 5 a 7	8,21
da 7 a 10	12,38
da 10 a 15	9,05
da 15 a 20	9,01
da 20 a 30	40,49
oltre 30	10,90

Anagrafica

Società di Gestione	Franklin Templeton International Services S.à r.l.
Telefono	+352 46 66 67 212
Web	www.franklintempleton.lu
Data di Partenza	24/02/2004
Nome del Gestore	-
Data Inizio Gestione	30/08/2002
NAV (01/08/2022)	USD 96,56
Patrimonio Netto (Mln) (28/02/2025)	97,43 USD

Patrimonio Classe (Mln) (01/08/2022)	0,00 USD
Domicilio	IRLANDA
Valuta del Fondo	USD
UCITS	Si
Inc/Acc	Inc
ISIN	IE0034202188

Investimento Min. Ingresso	1.000 USD
Investimento Min. Successivo	-
T.E.R.	-
Spese correnti	1,35%
Commissione di incentivo	0,00%

© 2025 Morningstar Italia. Tutti i diritti sono riservati. Le informazioni qui contenute: (1) sono proprietà di Morningstar, (2) non possono essere copiate, (3) non costituiscono consiglio di investimento; (4) sono fornite con scopi informativi; (5) sono ritenute attendibili da Morningstar che, pertanto, ne garantisce il maggior grado di accuratezza e completezza possibile, fatto salvo il caso in cui queste Le siano state fornite in modo errato e/o non completo dalle relative società prodotto; (6) sono estratte dai dati del fondo disponibili e riferiti a date temporali diverse. Morningstar non è responsabile per qualunque danno o perdita derivante da qualunque uso delle informazioni e chi visiona tali informazioni sarà responsabile dell' uso che andrà a farne. Non vi è naturalmente garanzia alcuna che i risultati del passato trovino un riscontro nel futuro.