

# Veritas Asian Fund A GBP Inc

## Categoria Morningstar™

Azionari Asia-Pacifico ex Giappone

## Benchmark Morningstar

Morningstar Asia Pacific ex-Japan Target

Market Exposure NR USD

Usato nel Report

## Benchmark Dichiarato

MSCI AC Asia Pac Ex JPN NR USD

## Morningstar Rating™

★★★

### Obiettivo d'Investimento Dichiarato

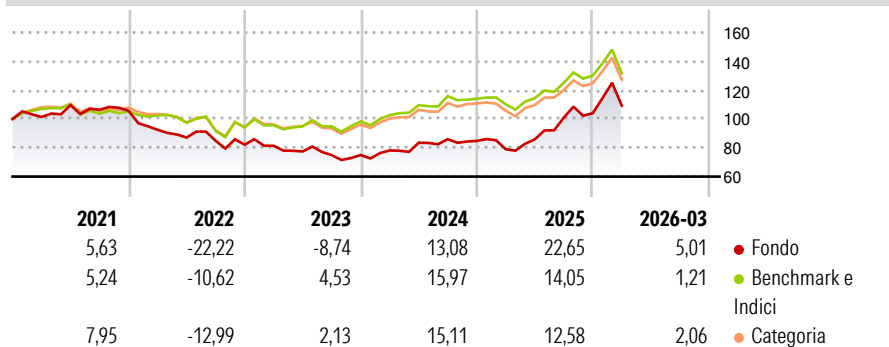
The Sub-Fund is designed for long-term investors who wish to build capital over a number of years through investment in a portfolio of equity and equity related securities in companies located in Asia (excluding Japan). The Sub-Fund principally invests in equities listed or traded on Recognised Exchanges in Asia (excluding Japan). Thereby, at least two thirds of the total assets of the Sub-Fund are allocated to issuers of investments which have their registered office in Asia or have the predominant part of their commercial activity in Asia or, as holding companies, must predominantly hold participations in companies with registered offices in Asia.

### Misure di Rischio

3Y Alpha	-1,72	3Y Sharpe Ratio	0,48
3Y Beta	1,16	3Y Std Dev	17,56
3Y R-Squared	90,33	3Y Risk	+Med
3Y Info Ratio	-0,15	5Y Risk	+Med
3Y Tracking Error	6,36	10Y Risk	+Med

Basati su Morningstar Asia Pacific ex-Japan Target Market Exposure NR USD (dove applicabile)

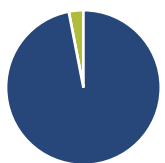
### Rendimenti



Rend. Cumulati %	Fondo	Bmk	Cat	Rendimenti Trimestrali %	Q1	Q2	Q3	Q4
3-Mesi	8,79	4,74	5,23	2026	5,01	-	-	-
6-Mesi	23,13	13,74	14,65	2025	-6,79	8,63	17,53	3,06
1-Anno	64,79	42,09	42,59	2024	4,21	6,86	2,98	-1,39
3-Anni Ann.ti	15,40	14,55	12,53	2023	-0,95	-4,80	-3,26	0,05
5-Anni Ann.ti	3,83	5,99	5,13	2022	-12,44	-5,77	-2,63	-3,17
10-Anni Ann.ti	11,03	9,04	8,79					

Rendimenti aggiornati al 14/04/2026

### Portafoglio 28/02/2026



#### Asset Allocation %

- Azioni
- Obbligazioni
- Liquidità
- Altro

#### Netta

Azioni	96,95
Obbligazioni	0,00
Liquidità	3,05
Altro	0,00

#### Style Box Azionaria

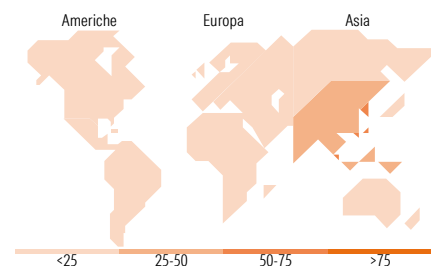


#### Mkt Cap %

Giant	Fondo	68,67
Large		29,53
Medium		1,80
Small		0,00
Micro		0,00

#### Capitalizzazione media di mercato

Ave Mkt Cap USD	Fondo	109.652,91
-----------------	-------	------------



### Titoli principali

Nome	Settore	%
Taiwan Semiconductor...	🏭	9,87
Samsung Electronics Co Ltd	🏭	8,87
Delta Electronics Inc	🏭	6,61
SK Hynix Inc	🏭	4,70
Sieyuan Electric Co Ltd...	⚙️	4,22
HD Hyundai Heavy Industries	⚙️	3,52
Samsung C&T Corp	⚙️	3,17
Alibaba Group Holding Ltd...	🏠	3,09
Hanwha Aerospace Co Ltd	⚙️	3,02
Newmont Corp Chess...	🏠	2,94
% Primi 10 Titoli sul Patrimonio		50,01
Numero Complessivo di Titoli Azionari		46
Numero Complessivo di Titoli Obbligazionari		0

### Distribuzione Settoriale %

	Fondo
<b>Ciclico</b>	<b>20,29</b>
Materie Prime	8,95
Beni di Consumo Ciclici	3,99
Finanza	7,35
Immobiliare	-
<b>Sensibile</b>	<b>76,04</b>
Telecomunicazioni	5,54
Energia	3,08
Beni Industriali	26,58
Tecnologia	40,83
<b>Difensivo</b>	<b>3,67</b>
Beni Difensivi	-
Salute	3,67
Servizi di Pubblica Utilità	-

### Ripartizione Geografica %

	Fondo
<b>America</b>	<b>4,28</b>
Stati Uniti	4,28
Canada	0,00
America Latina e Centrale	0,00
<b>Europa</b>	<b>1,53</b>
Regno Unito	1,53
Europa Occidentale - Euro	0,00
Europa Occidentale - Non Euro	0,00
Europa dell'Est	0,00
Africa	0,00
Medio Oriente	0,00
<b>Asia</b>	<b>94,19</b>
Giappone	1,45
Australasia	3,37
Asia - Paesi Sviluppati	58,56
Asia - Emergente	30,81

### Anagrafica

Società di Gestione	Veritas Asset Management LLP	Patrimonio Classe (Mln)	146,08 GBP	Investimento Min. Ingresso	30.000 GBP
Telefono	+44 (0)20 3758 9900	Domicilio	IRLANDA	Investimento Min. Successivo	15.000 GBP
Web	www.veritas-asset.com	Valuta del Fondo	GBP	T.E.R.	1,09%
Data di Partenza	18/10/2004	UCITS	Si	Spese correnti	1,09%
Nome del Gestore	-	Inc/Acc	Inc	Commissione di incentivo	-
Data Inizio Gestione	18/10/2004	ISIN	IE00B02T6J57		

# Veritas Asian Fund A GBP Inc

---

NAV <sup>(14/04/2026)</sup>	GBP 1.252,01
Patrimonio Netto (Mln) <sup>(28/02/2026)</sup>	2.331,76 USD