

Schroder International Selection Fund Emerging Asia A1 Accumulation EUR

Categoria Morningstar™

Azionari Asia ex Giappone

Benchmark Morningstar

Morningstar Asia ex-Japan Target Market

Exposure NR USD

Usato nel Report

Benchmark Dichiarato

MSCI EM Asia NR USD

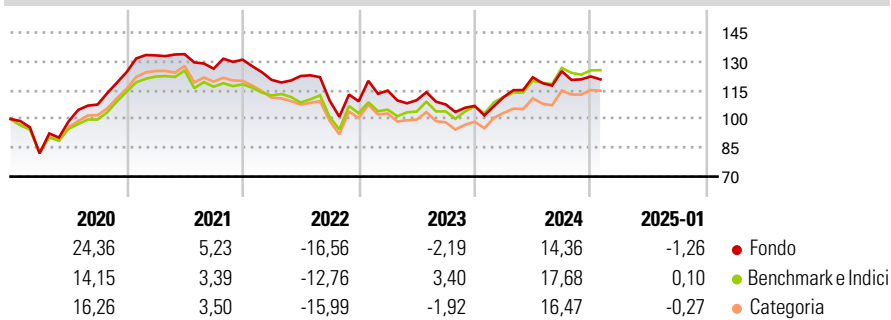
Morningstar Rating™

★★★★

Obiettivo d'Investimento Dichiarato

Il fondo investe in azioni di società appartenenti ai mercati emergenti dell'Asia

Rendimenti



Misure di Rischio

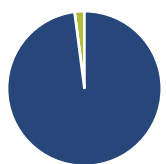
3Y Alpha	-4,14	3Y Sharpe Ratio	-0,19
3Y Beta	1,01	3Y Std Dev	15,53
3Y R-Squared	91,24	3Y Risk	Med
3Y Info Ratio	-0,74	5Y Risk	+Med
3Y Tracking Error	5,78	10Y Risk	+Med

Basati su Morningstar Asia ex-Japan Target Market Exposure NR USD (dove applicabile)

Rend. Cumulati %	Fondo	Bmk	Cat	Rendimenti Trimestrali %	Q1	Q2	Q3	Q4
3-Mesi	-0,14	0,64	0,96	2025	-	-	-	-
6-Mesi	9,82	11,89	12,76	2025	-	-	-	-
1-Anno	18,35	19,24	17,92	2024	4,33	9,22	2,62	-2,21
3-Anni Ann.ti	-0,37	3,33	0,04	2023	5,12	-4,36	-2,01	-0,71
5-Anni Ann.ti	4,08	4,73	3,33	2022	-8,05	1,70	-10,47	-0,33
10-Anni Ann.ti	6,70	5,65	5,00	2021	7,03	0,48	-5,67	3,73

Rendimenti aggiornati al 07/02/2025

Portafoglio 31/01/2025



Asset Allocation %	Netta
Azioni	97,95
Obbligazioni	0,00
Liquidità	2,05
Altro	0,00

Style Box

Azionaria

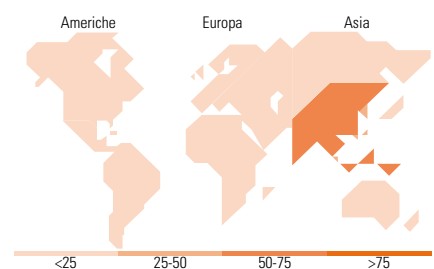
Capitalizz.	Value	Blend	Growth
Large			
Mid			
Small			

Capitalizzazione media di mercato

Mkt Cap %	Fondo
Giant	74,33
Large	20,99
Medium	4,68
Small	0,00
Micro	0,00

Distribuzione Settoriale %

Stile	Fondo
Ciclico	40,29
Materie Prime	5,26
Beni di Consumo Ciclici	14,89
Finanza	17,62
Immobiliare	2,52
Sensibile	52,09
Telecomunicazioni	12,60
Energia	3,87
Beni Industriali	8,20
Tecnologia	27,43
Difensivo	7,62
Beni Difensivi	2,23
Salute	4,40
Servizi di Pubblica Utilità	0,99



Ripartizione Geografica %

Fondo	Fondo
America	1,71
Stati Uniti	1,71
Canada	0,00
America Latina e Centrale	0,00
Europa	0,54
Regno Unito	0,00
Europa Occidentale - Euro	0,54
Europa Occidentale - Non Euro	0,00
Europa dell'Est	0,00
Africa	0,00
Medio Oriente	0,00
Asia	97,75
Giappone	0,00
Australasia	0,00
Asia - Paesi Sviluppati	39,51
Asia - Emergente	58,24

Titoli principali

Nome	Settore	%
Taiwan Semiconductor...		9,40
Tencent Holdings Ltd		8,50
Samsung Electronics Co Ltd		4,06
Alibaba Group Holding Ltd...		3,61
MediaTek Inc		2,98
Reliance Industries Ltd		2,55
HDFC Bank Ltd		2,42
Meituan Class B		2,17
AIA Group Ltd		2,17
InterGlobe Aviation Ltd		2,00
% Primi 10 Titoli sul Patrimonio		39,86
Numero Complessivo di Titoli Azionari		77
Numero Complessivo di Titoli Obbligazionari		0

Anagrafica

Società di Gestione	Schroder Investment Management (Europe) S.A.	Patrimonio Classe (Mln)	10,84 USD	Investimento Min. Ingresso	1.000 EUR
Telefono	+352 341 342 202	Domicilio	LUSSEMBURGO	Investimento Min. Successivo	1.000 EUR
Web	www.schroders.com	Valuta del Fondo	EUR	T.E.R.	2,34%
Data di Partenza	17/03/2006	UCITS	Si	Spese correnti	2,34%
Nome del Gestore	Louisa Lo	Inc/Acc	Acc	Commissione di incentivo	0,00%
Data Inizio Gestione	09/01/2004	ISIN	LU0248174152		
NAV (07/02/2025)	EUR 44,60				
Patrimonio Netto (Mln)	4.303,19 USD				

(31/01/2025)