

Schroder International Selection Fund Emerging Markets C Accumulation EUR

Categoria Morningstar™

Azionari Paesi Emergenti

Benchmark Morningstar

Morningstar Emerging Markets Target

Market Exposure NR USD

Usato nel Report

Benchmark Dichiarato

MSCI EM NR USD

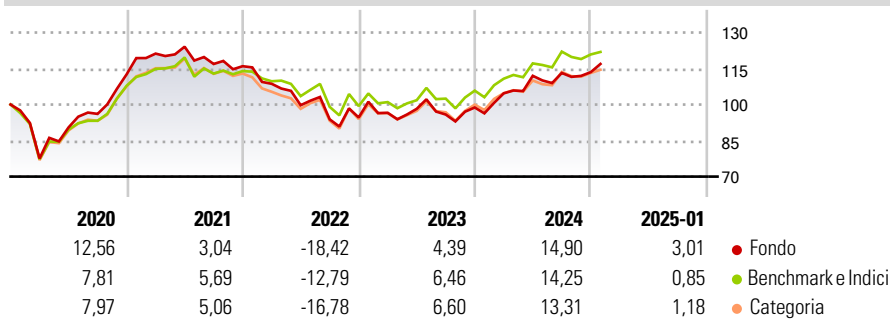
Morningstar Rating™

★★★★

Obiettivo d'Investimento Dichiarato

Il comparto non può investire in obbligazioni, obbligazioni convertibili e in valori mobiliari di un organismo di investimento collettivo di tipo aperto. Il comparto investe in mercati emergenti.

Rendimenti



Misure di Rischio

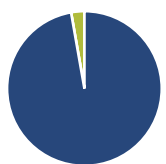
3Y Alpha	-1,78	3Y Sharpe Ratio	-0,08
3Y Beta	1,01	3Y Std Dev	13,34
3Y R-Squared	95,51	3Y Risk	Med
3Y Info Ratio	-0,51	5Y Risk	Med
3Y Tracking Error	3,67	10Y Risk	Med

Basati su Morningstar Emerging Markets Target Market Exposure NR USD (dove applicabile)

Rend. Cumulati %	Fondo	Bmk	Cat	Rendimenti Trimestrali %	Q1	Q2	Q3	Q4
3-Mesi	2,81	1,34	2,26	2025	-	-	-	-
6-Mesi	9,84	7,87	9,03	2025	-	-	-	-
1-Anno	19,14	16,27	15,96	2024	5,97	6,97	1,07	0,29
3-Anni Ann.ti	0,54	2,66	1,53	2023	2,06	1,71	-2,41	3,05
5-Anni Ann.ti	2,95	4,22	3,46	2022	-6,32	-8,21	-5,89	0,81
10-Anni Ann.ti	4,88	5,03	4,05	2021	7,70	2,36	-5,80	-0,78

Rendimenti aggiornati al 04/02/2025

Portafoglio 31/12/2024



Asset Allocation %	Netta
● Azioni	97,23
● Obbligazioni	0,00
● Liquidità	2,77
● Altro	0,00

Style Box

Azionaria

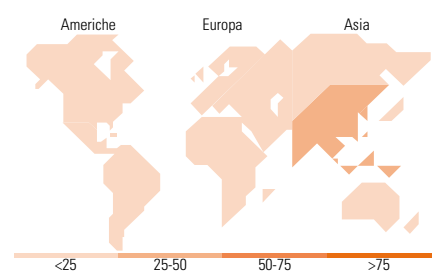
Style	Value	Blend	Growth
Capitalizz.	Large	Mid	Small

Capitalizzazione media di mercato

Mkt Cap %	Fondo
Giant	65,53
Large	27,02
Medium	6,77
Small	0,68
Micro	0,00

Distribuzione Settoriale %

Distribuzione Settoriale %	Fondo
Ciclico	41,68
Materie Prime	4,30
Beni di Consumo Ciclici	13,18
Finanza	22,89
Immobiliare	1,30
Sensibile	48,26
Telecomunicazioni	10,98
Energia	2,84
Beni Industriali	7,08
Tecnologia	27,36
Difensivo	10,07
Beni Difensivi	5,98
Salute	2,50
Servizi di Pubblica Utilità	1,58



Ripartizione Geografica %

Ripartizione Geografica %	Fondo
America	11,87
Stati Uniti	0,43
Canada	0,00
America Latina e Centrale	11,45
Europa	11,65
Regno Unito	0,54
Europa Occidentale - Euro	0,94
Europa Occidentale - Non Euro	0,01
Europa dell'Est	2,45
Africa	4,07
Medio Oriente	3,64
Asia	76,47
Giappone	0,00
Australasia	0,00
Asia - Paesi Sviluppati	30,70
Asia - Emergente	45,77

Titoli principali

Nome	Settore	%
Taiwan Semiconductor...	10,13	
Tencent Holdings Ltd	6,51	
Samsung Electronics Co Ltd	3,09	
Meituan Class B	2,30	
MediaTek Inc	2,29	
HDFC Bank Ltd	2,01	
Hon Hai Precision Industry...	1,96	
Trip.com Group Ltd ADR	1,81	
Tata Consultancy Services Ltd	1,74	
ICICI Bank Ltd	1,70	
% Primi 10 Titoli sul Patrimonio	33,54	
Numero Complessivo di Titoli Azionari	109	
Numero Complessivo di Titoli Obbligazionari	0	

Anagrafica

Società di Gestione	Schroder Investment Management (Europe) S.A.	Patrimonio Classe (Mln)	193,49 USD	Investimento Min. Ingresso	1.000 EUR
Telefono	+352 341 342 202	(04/02/2025)		Investimento Min. Successivo	1.000 EUR
Web	www.schroders.com	Domicilio	LUSSEMBURGO	T.E.R.	-
Data di Partenza	17/03/2006	Valuta del Fondo	EUR	Spese correnti	1,06%
Nome del Gestore	Robert Davy	UCITS	Si	Commissione di incentivo	0,00%
	Tom Wilson	Inc/Acc	Acc		
Data Inizio Gestione	01/04/2003	ISIN	LU0248177411		
NAV (04/02/2025)	EUR 20,28				

Schroder International Selection Fund Emerging Markets C Accumulation EUR

Patrimonio Netto (Mln) 5.272,68 USD

(31/12/2024)