

# Schroder International Selection Fund European Special Situations A Accumulation

**Categoria Morningstar™**  
**EUR** Europa Large Cap Growth

**Benchmark Morningstar**  
Morningstar Developed Europe Growth  
Target Market Exposure NR EUR  
Usato nel Report

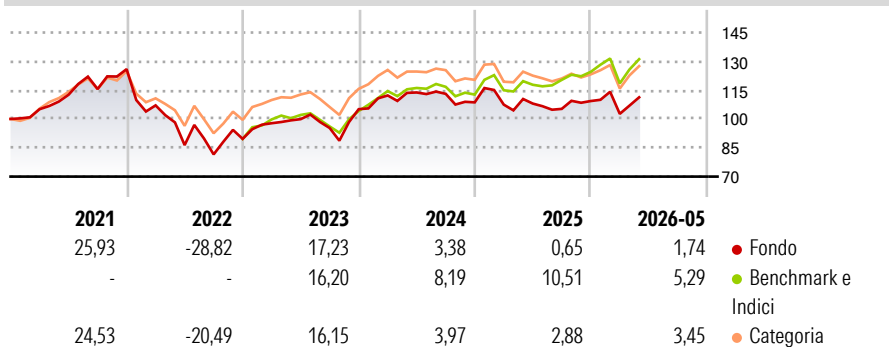
**Benchmark Dichiarato**  
MSCI Europe NR EUR

**Morningstar Rating™**  
★★

## Obiettivo d'Investimento Dichiarato

Il fondo mira a fornire la crescita del capitale investendo in titoli azionari di società europee. Per raggiungere questo obiettivo il manager investirà in un portafoglio di titoli che si trovano in situazioni particolari, ossia in quelli le cui future prospettive non sono riflesse totalmente nelle valutazioni secondo il gestore.

## Rendimenti



## Misure di Rischio

3Y Alpha	-5,42	3Y Sharpe Ratio	0,13
3Y Beta	1,08	3Y Std Dev	14,62
3Y R-Squared	86,96	3Y Risk	+Med
3Y Info Ratio	-1,02	5Y Risk	Alto
3Y Tracking Error	5,37	10Y Risk	Alto

Basati su Morningstar Developed Europe Growth Target Market Exposure NR EUR (dove applicabile)

## Rend. Cumulati %

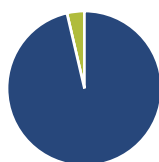
	Fondo	Bmk	Cat
3-Mesi	5,00	7,21	6,99
6-Mesi	3,44	8,85	6,10
1-Anno	1,21	10,93	3,27
3-Anni Ann.ti	3,65	9,35	5,28
5-Anni Ann.ti	0,07	6,48	2,41
10-Anni Ann.ti	5,36	8,76	7,07

Rendimenti aggiornati al 12/06/2026

## Rendimenti

Trimestrali %	Q1	Q2	Q3	Q4
2026	-6,12	-	-	-
2025	-1,08	0,51	-2,55	3,88
2024	6,80	1,40	-0,61	-3,94
2023	9,09	2,17	-4,62	10,28
2022	-14,97	-19,31	-5,60	9,90

## Portafoglio 31/05/2026



### Asset Allocation %

- Azioni
- Obbligazioni
- Liquidità
- Altro

### Netta

Azioni	96,36
Obbligazioni	0,00
Liquidità	3,64
Altro	0,00

### Style Box Azionaria

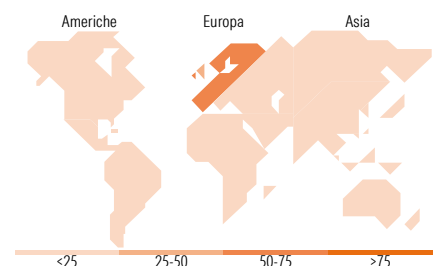


### Mkt Cap %

Fondo	41,28
Giant	37,49
Large	20,97
Medium	0,25
Small	0,00

### Capitalizzazione media di mercato

Fondo	46.478,8
Ave Mkt Cap EUR	0



## Titoli principali

Nome	Settore	%
AstraZeneca PLC	+	5,74
ASML Holding NV	+	5,67
Unilever PLC	+	4,21
Infineon Technologies AG	+	3,52
Siemens AG	+	3,46
Assa Abloy AB Class B	+	3,05
Novonesis (Novozymes) B...	+	2,95
DNB Bank ASA	+	2,85
SAP SE	+	2,79
Air Liquide SA	+	2,77
% Primi 10 Titoli sul Patrimonio		37,01
Numero Complessivo di Titoli Azionari		46
Numero Complessivo di Titoli Obbligazionari		0

## Distribuzione Settoriale %

	Fondo
<b>Ciclico</b>	<b>25,96</b>
Materie Prime	8,64
Beni di Consumo Ciclici	11,81
Finanza	5,50
Immobiliare	-
<b>Sensibile</b>	<b>47,08</b>
Telecomunicazioni	-
Energia	-
Beni Industriali	28,33
Tecnologia	18,75
<b>Difensivo</b>	<b>26,96</b>
Beni Difensivi	6,05
Salute	16,38
Servizi di Pubblica Utilità	4,54

## Ripartizione Geografica %

	Fondo
<b>America</b>	<b>0,00</b>
Stati Uniti	0,00
Canada	0,00
America Latina e Centrale	0,00
<b>Europa</b>	<b>100,00</b>
Regno Unito	32,72
Europa Occidentale - Euro	44,79
Europa Occidentale - Non Euro	22,48
Europa dell'Est	0,00
Africa	0,00
Medio Oriente	0,00
<b>Asia</b>	<b>0,00</b>
Giappone	0,00
Australasia	0,00
Asia - Paesi Sviluppati	0,00
Asia - Emergente	0,00

## Anagrafica

Società di Gestione	Schroder Investment Management (Europe) S.A.	Patrimonio Classe (Mln)	92,55 EUR	Investimento Min. Ingresso	1.000 EUR
Telefono	+352 341 342 202	(12/06/2026)		Investimento Min. Successivo	1.000 EUR
Web	www.schroders.com	Domicilio	LUSSEMBURGO	T.E.R.	-
Data di Partenza	31/03/2006	Valuta del Fondo	EUR	Spese correnti	1,83%
Nome del Gestore	Paul Griffin	UCITS	Si	Commissione di incentivo	0,00%
Data Inizio Gestione	31/07/2010	Inc/Acc	Acc		
NAV (12/06/2026)	EUR 262,28	ISIN	LU0246035637		

See disclosures for more details

© 2026 Morningstar Italia. Tutti i diritti sono riservati. Le informazioni qui contenute: (1) sono proprietà di Morningstar, (2) non possono essere copiate, (3) non costituiscono consiglio di investimento; (4) sono fornite con scopi informativi; (5) sono ritenute attendibili da Morningstar che, pertanto, ne garantisce il maggior grado di accuratezza e completezza possibile, fatto salvo il caso in cui queste Le siano state fornite in modo errato e/o non completo dalle relative società prodotte; (6) sono estratte dai dati del fondo disponibili e riferiti a date temporali diverse. Morningstar non è responsabile per qualunque danno o perdita derivante da qualunque uso delle informazioni e chi visiona tali informazioni sarà responsabile dell'uso che andrà a farne. Non vi è naturalmente garanzia alcuna che i risultati del passato trovino un riscontro nel futuro.

# Schroder International Selection Fund European Special Situations A Accumulation

Patrimonio Netto (Mln)

131,37 EUR

**EUR**

---