

Schroder International Selection Fund European Special Situations B Accumulation

Categoria Morningstar™
EUR Europa Large Cap Growth

Benchmark Morningstar
Morningstar Developed Europe Growth
Target Market Exposure NR EUR
Usato nel Report

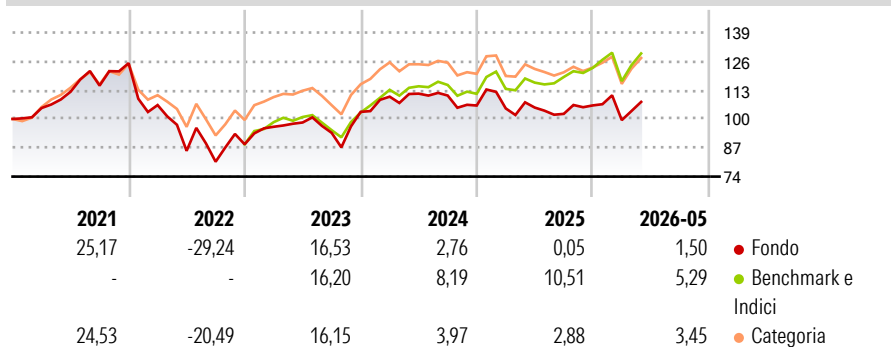
Benchmark Dichiarato
MSCI Europe NR EUR

Morningstar Rating™
★★

Obiettivo d'Investimento Dichiarato

Il fondo mira a fornire la crescita del capitale investendo in titoli azionari di società europee. Per raggiungere questo obiettivo il manager investirà in un portafoglio di titoli che si trovano in situazioni particolari, ossia in quelli le cui future prospettive non sono riflesse totalmente nelle valutazioni secondo il gestore.

Rendimenti



Misure di Rischio

3Y Alpha	-6,02	3Y Sharpe Ratio	0,09
3Y Beta	1,08	3Y Std Dev	14,62
3Y R-Squared	86,96	3Y Risk	+Med
3Y Info Ratio	-1,13	5Y Risk	Alto
3Y Tracking Error	5,36	10Y Risk	Alto

Basati su Morningstar Developed Europe Growth Target Market Exposure NR EUR (dove applicabile)

Rend. Cumulati %

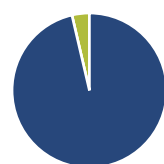
	Fondo	Bmk	Cat
3-Mesi	4,84	7,21	6,99
6-Mesi	3,14	8,85	6,10
1-Anno	0,60	10,93	3,27
3-Anni Ann.ti	3,03	9,35	5,28
5-Anni Ann.ti	-0,53	6,48	2,41
10-Anni Ann.ti	4,77	8,76	7,07

Rendimenti aggiornati al 12/06/2026

Rendimenti Trimestrali %

	Q1	Q2	Q3	Q4
2026	-6,26	-	-	-
2025	-1,23	0,36	-2,70	3,72
2024	6,64	1,24	-0,77	-4,08
2023	8,93	2,01	-4,77	10,12
2022	-15,10	-19,43	-5,74	9,74

Portafoglio 31/05/2026



Asset Allocation %

- Azioni
- Obbligazioni
- Liquidità
- Altro

Netta

Azioni	96,36
Obbligazioni	0,00
Liquidità	3,64
Altro	0,00

Style Box Azionaria

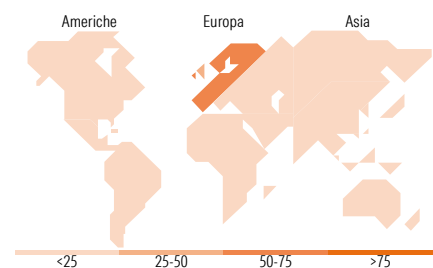


Mkt Cap %

Fondo	41,28
Giant	37,49
Large	20,97
Medium	0,25
Small	0,00
Micro	0,00

Capitalizzazione media di mercato

Fondo	46.478,8
Ave Mkt Cap EUR	0



Titoli principali

Nome	Settore	%
AstraZeneca PLC	+	5,74
ASML Holding NV	+	5,67
Unilever PLC	+	4,21
Infineon Technologies AG	+	3,52
Siemens AG	+	3,46
Assa Abloy AB Class B	+	3,05
Novonesis (Novozymes) B...	+	2,95
DNB Bank ASA	+	2,85
SAP SE	+	2,79
Air Liquide SA	+	2,77
% Primi 10 Titoli sul Patrimonio		37,01
Numero Complessivo di Titoli Azionari		46
Numero Complessivo di Titoli Obbligazionari		0

Distribuzione Settoriale %

	Fondo
Ciclico	25,96
Materie Prime	8,64
Beni di Consumo Ciclici	11,81
Finanza	5,50
Immobiliare	-
Sensibile	47,08
Telecomunicazioni	-
Energia	-
Beni Industriali	28,33
Tecnologia	18,75
Difensivo	26,96
Beni Difensivi	6,05
Salute	16,38
Servizi di Pubblica Utilità	4,54

Ripartizione Geografica %

	Fondo
America	0,00
Stati Uniti	0,00
Canada	0,00
America Latina e Centrale	0,00
Europa	100,00
Regno Unito	32,72
Europa Occidentale - Euro	44,79
Europa Occidentale - Non Euro	22,48
Europa dell'Est	0,00
Africa	0,00
Medio Oriente	0,00
Asia	0,00
Giappone	0,00
Australasia	0,00
Asia - Paesi Sviluppati	0,00
Asia - Emergente	0,00

Anagrafica

Società di Gestione	Schroder Investment Management (Europe) S.A.	Patrimonio Classe (Mln)	16,43 EUR	Investimento Min. Ingresso	1.000 EUR
Telefono	+352 341 342 202	Domicilio	LUSSEMBURGO	Investimento Min. Successivo	1.000 EUR
Web	www.schroders.com	Valuta del Fondo	EUR	T.E.R.	-
Data di Partenza	31/03/2006	UCITS	Si	Spese correnti	2,43%
Nome del Gestore	Paul Griffin	Inc/Acc	Acc	Commissione di incentivo	0,00%
Data Inizio Gestione	31/07/2010	ISIN	LU0246036106		
NAV (12/06/2026)	EUR 231,72				

See disclosures for more details

© 2026 Morningstar Italia. Tutti i diritti sono riservati. Le informazioni qui contenute: (1) sono proprietà di Morningstar, (2) non possono essere copiate, (3) non costituiscono consiglio di investimento; (4) sono fornite con scopi informativi; (5) sono ritenute attendibili da Morningstar che, pertanto, ne garantisce il maggior grado di accuratezza e completezza possibile, fatto salvo il caso in cui queste Le siano state fornite in modo errato e/o non completo dalle relative società prodotte; (6) sono estratte dai dati del fondo disponibili e riferiti a date temporali diverse. Morningstar non è responsabile per qualunque danno o perdita derivante da qualunque uso delle informazioni e chi visiona tali informazioni sarà responsabile dell'uso che andrà a farne. Non vi è naturalmente garanzia alcuna che i risultati del passato trovino un riscontro nel futuro.

Schroder International Selection Fund European Special Situations B Accumulation

Patrimonio Netto (Mln)

131,37 EUR

EUR
