

Schroder International Selection Fund European Special Situations C

Categoria Morningstar™

Distribution EUR AV

Benchmark Morningstar

Morningstar Developed Europe Growth

Benchmark Dichiarato

MSCI Europe NR EUR

Morningstar Rating™

★★★

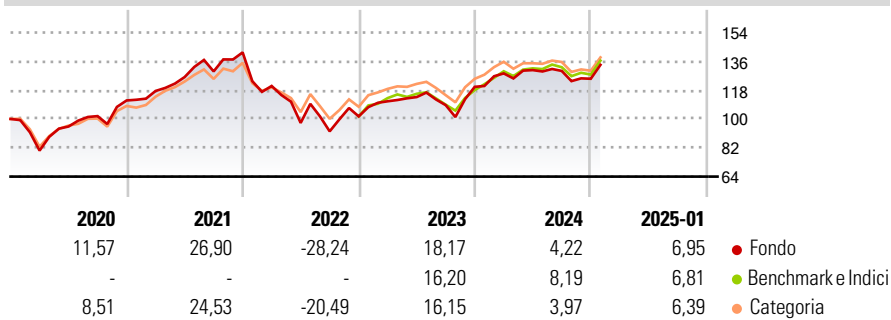
Target Market Exposure NR EUR

Usato nel Report

Obiettivo d'Investimento Dichiarato

Il fondo mira a fornire la crescita del capitale investendo in titoli azionari di società europee. Per raggiungere questo obiettivo il manager investirà in un portafoglio di titoli che si trovano in situazioni particolari, ossia in quelli le cui future prospettive non sono riflesse totalmente nelle valutazioni secondo il gestore.

Rendimenti



Misure di Rischio

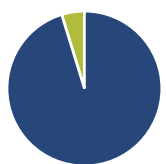
3Y Alpha	-4,52	3Y Sharpe Ratio	0,11
3Y Beta	1,21	3Y Std Dev	18,98
3Y R-Squared	90,32	3Y Risk	Alto
3Y Info Ratio	-0,63	5Y Risk	Alto
3Y Tracking Error	6,66	10Y Risk	Alto

Basati su Morningstar Developed Europe Growth Target Market Exposure NR EUR (dove applicabile)

Rend. Cumulati %	Fondo	Bmk	Cat	Rendimenti Trimestrali %	Q1	Q2	Q3	Q4
3-Mesi	6,22	6,26	6,08	2025	-	-	-	-
6-Mesi	7,14	7,48	7,09	2025	-	-	-	-
1-Anno	9,59	11,08	8,44	2024	7,01	1,60	-0,41	-3,75
3-Anni Ann.ti	2,78	7,40	4,59	2023	9,31	2,37	-4,43	10,50
5-Anni Ann.ti	5,74	7,60	6,45	2022	-14,80	-19,15	-5,41	10,12
10-Anni Ann.ti	6,62	7,18	6,81	2021	5,31	7,38	2,81	9,15

Rendimenti aggiornati al 04/02/2025

Portafoglio 31/12/2024



Asset Allocation %	Netta
Azioni	95,24
Obbligazioni	0,00
Liquidità	4,76
Altro	0,00

Style Box

Azionaria

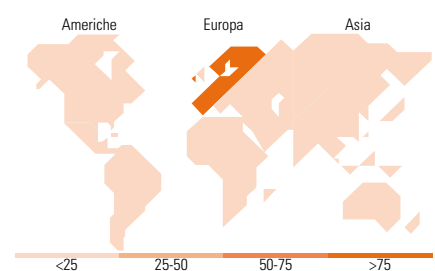
Capitalizz.	Value	Blend	Growth
Large			
Mid			
Small			

Capitalizzazione media di mercato

Mkt Cap %	Fondo
Giant	35,15
Large	40,42
Medium	20,33
Small	4,10
Micro	0,00

Distribuzione Settoriale %

Distribuzione Settoriale %	Fondo
Ciclico	14,89
Materie Prime	10,54
Beni di Consumo Ciclici	1,56
Finanza	2,79
Immobiliare	-
Sensibile	60,73
Telecomunicazioni	1,94
Energia	-
Beni Industriali	41,08
Tecnologia	17,71
Difensivo	24,37
Beni Difensivi	3,83
Salute	20,55
Servizi di Pubblica Utilità	-



Ripartizione Geografica %

Ripartizione Geografica %	Fondo
America	1,72
Stati Uniti	1,72
Canada	0,00
America Latina e Centrale	0,00
Europa	98,28
Regno Unito	20,42
Europa Occidentale - Euro	50,02
Europa Occidentale - Non Euro	27,84
Europa dell'Est	0,00
Africa	0,00
Medio Oriente	0,00
Asia	0,00
Giappone	0,00
Australasia	0,00
Asia - Paesi Sviluppati	0,00
Asia - Emergente	0,00

Titoli principali

Nome	Settore	%
RELX PLC		5,53
ASML Holding NV		5,27
Schneider Electric SE		4,28
Experian PLC		4,22
Essilorluxottica		4,13
Siemens AG		4,05
SAP SE		3,96
Compagnie de Saint-Gobain SA		3,85
Bunzl PLC		3,64
Novo Nordisk AS Class B		3,64
% Primi 10 Titoli sul Patrimonio		42,57
Numero Complessivo di Titoli Azionari		38
Numero Complessivo di Titoli Obbligazionari		0

Anagrafica

Società di Gestione	Schroder Investment Management (Europe) S.A.	Patrimonio Classe (Mln)	5,34 EUR	Investimento Min. Ingresso	1.000 EUR
Telefono	+352 341 342 202	Domicilio	LUSSEMBURGO	Investimento Min. Successivo	1.000 EUR
Web	www.schroders.com	Valuta del Fondo	EUR	T.E.R.	-
Data di Partenza	31/03/2006	UCITS	Si	Spese correnti	1,03%
Nome del Gestore	Leon Howard-Spink Paul Griffin	Inc/Acc	Inc	Commissione di incentivo	0,00%
Data Inizio Gestione	31/07/2010	ISIN	LU0249010926		
NAV (04/02/2025)	EUR 227,12				

Schroder International Selection Fund European Special Situations C

Patrimonio Netto (Mln) ^{246,10 EUR}
Distribution EUR AV
