

Fideuram Fund Commodities

Categoria Morningstar™

Materie Prime - Generiche

Benchmark Morningstar

Not Categorized
Usato nel Report

Benchmark Dichiarato

Bloomberg Commodity TR Hdg EUR

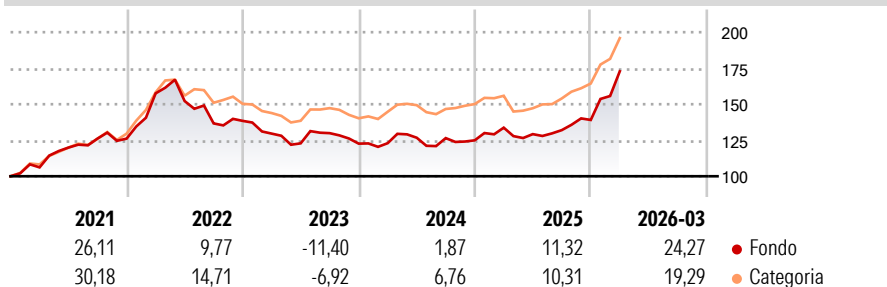
Morningstar Rating™

Senza rating

Obiettivo d'Investimento Dichiarato

The fund expressed in EURO, has as investment objective the increase of the assets' value over time by participating indirectly to the potential growth of the international commodities markets.

Rendimenti



Misure di Rischio

3Y Alpha	-	3Y Sharpe Ratio	0,59
3Y Beta	-	3Y Std Dev	12,51
3Y R-Squared	-	3Y Risk	-
3Y Info Ratio	-	5Y Risk	-
3Y Tracking Error	-	10Y Risk	-

Rend. Cumulati %

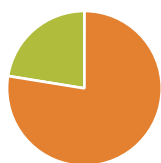
	Fondo	Cat
3-Mesi	18,05	14,47
6-Mesi	28,36	25,79
1-Anno	33,57	36,65
3-Anni Ann.ti	8,65	10,88
5-Anni Ann.ti	9,17	11,73
10-Anni Ann.ti	5,15	6,16

Rendimenti aggiornati al 15/04/2026

Rendimenti Trimestrali %

	Q1	Q2	Q3	Q4
2026	24,27	-	-	-
2025	7,04	-3,37	2,16	5,35
2024	0,26	3,07	-0,22	-1,20
2023	-6,38	-5,23	5,76	-5,59
2022	24,92	-3,37	-10,21	1,28

Portafoglio 28/02/2026



Asset Allocation %

Azioni	0,02
Obbligazioni	77,53
Liquidità	22,45
Altro	0,00

Fixed Income Style

Box™

Qualità Credito		Alto	Med	Basso
Bassa	Med			

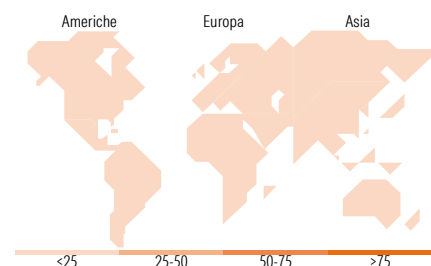
Sensibilità ai Tassi

Fondo

Duration Effettiva -

Maturità effettiva -

Qualità Credito Media



Titoli principali

Nome	Settore	%
Germany (Federal Republic...)	-	13,11
Italy (Republic Of) 2.55%	-	8,69
Germany (Federal Republic...)	-	8,56
Germany (Federal Republic...)	-	8,41
Germany (Federal Republic...)	-	7,13
France (Republic Of) 2.5%	-	6,47
Italy (Republic Of) 1.6%	-	6,45
Italy (Republic Of) 1%	-	5,75
Spain (Kingdom of) 0.01%	-	4,00
Germany (Federal Republic...)	-	3,89
% Primi 10 Titoli sul Patrimonio		72,44
Numero Complessivo di Titoli Azionari		0
Numero Complessivo di Titoli Obbligazionari		20

Fixed Income Sector Weightings %

	Fondo
Governativo	88,06
Societario	0,00
Cartolarizzazioni	0,00
Enti Locali	0,00
Liquidità ed equivalenti	11,94
Derivati	0,00

Coupon Range %

	Fondo
0 coupon	39,16
Da 0 a 4 cedole	56,14
Da 4 a 6 cedole	4,70
Da 6 a 8 cedole	0,00
Da 8 a 10 cedole	0,00
Da 10 a 12 cedole	0,00
Oltre 12 cedole	0,00

Ripartizione Geografica %

	Fondo
America	0,00
Stati Uniti	-
Canada	-
America Latina e Centrale	-
Europa	0,00
Regno Unito	-
Europa Occidentale - Euro	-
Europa Occidentale - Non Euro	-
Europa dell'Est	-
Africa	-
Medio Oriente	-
Asia	0,00
Giappone	-
Australasia	-
Asia - Paesi Sviluppate	-
Asia - Emergente	-

Anagrafica

Società di Gestione	Fideuram Asset management (Ireland) DAC	Patrimonio Classe (Mln)	149,77 EUR	Investimento Min. Ingresso	2.000 EUR
Telefono	-	Domicilio	LUSSEMBURGO	Investimento Min. Successivo	100 EUR
Web	www.fideuramgestions.lu	Valuta del Fondo	EUR	T.E.R.	-
Data di Partenza	11/01/2002	UCITS	Si	Spese correnti	2,06%
Nome del Gestore	Paolo Batori	Inc/Acc	Acc	Commissione di incentivo	-
Data Inizio Gestione	18/03/2025	ISIN	LU0139056062		
NAV (15/04/2026)	EUR 9,68				
Patrimonio Netto (Mln)	196,55 EUR				

(28/02/2026)