

# Russell Investment Company plc - Russell Investments Japan Equity Fund B

**Categoria Morningstar™**

Azionari Giappone Large Cap

**Benchmark Morningstar**

Morningstar Japan Target Market Exposure

NR JPY

Usato nel Report

**Benchmark Dichiarato**

TOPIX TR JPY

**Morningstar Rating™**

★★★

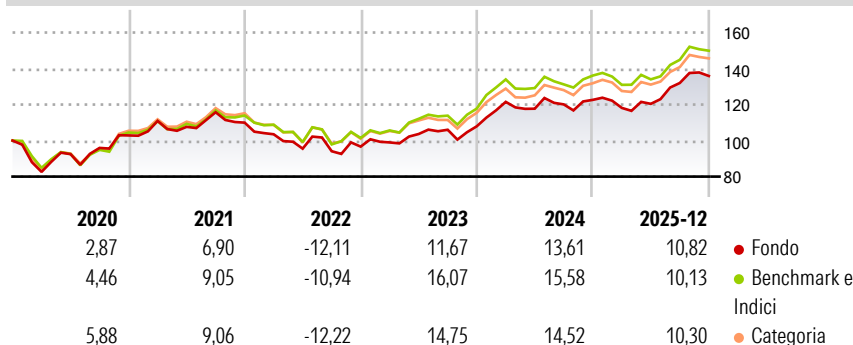
**Obiettivo d'Investimento Dichiarato**

Il Comparto cercherà di realizzare una rivalutazione del capitale investendo prevalentemente in titoli azionari giapponesi, inclusi azioni ordinarie, in ricevute di deposito americane, ricevute di deposito globali, convertibili quotati e warrants quotati in un mercato regolamentato in Giappone. Il Comparto può altresì investire in titoli di nuove emissioni per le quali sia stata fatta richiesta di ammissione alla quotazione e può detenere titoli quotati o negoziati su qualsiasi mercato regolamentato emessi da società che ancorché non costituite in Giappone ricevono la maggior parte dei loro profitti da Giappone.

**Misure di Rischio**


3Y Alpha	0,13	3Y Sharpe Ratio	0,93
3Y Beta	0,92	3Y Std Dev	9,54
3Y R-Squared	92,76	3Y Risk	Med
3Y Info Ratio	-0,71	5Y Risk	-Med
3Y Tracking Error	2,89	10Y Risk	Med

Basati su Morningstar Japan Target Market Exposure NR JPY (dove applicabile)

**Rendimenti**


Rend. Cumulati %	Fondo	Bmk	Cat	Rendimenti Trimestrali %	Q1	Q2	Q3	Q4
3-Mesi	6,00	4,85	4,43	2026	-	-	-	-
6-Mesi	17,94	16,61	14,86	2026	-3,64	1,91	9,63	2,94
1-Anno	16,79	15,30	14,60	2025	12,58	-3,12	2,03	2,10
3-Anni Ann.ti	12,35	13,88	12,87	2024	2,42	4,73	2,25	1,81
5-Anni Ann.ti	6,93	8,61	7,93	2023	-5,89	-7,71	-1,49	2,72
10-Anni Ann.ti	7,59	8,09	8,06	2022	-	-	-	-

Rendimenti aggiornati al 29/01/2026

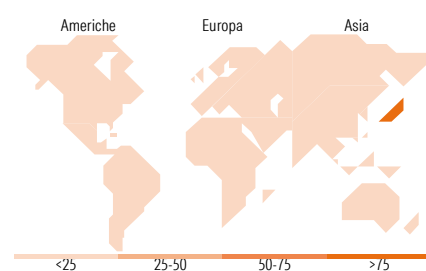
**Portafoglio 31/12/2025**

**Style Box Azionaria**

**Mkt Cap %**

Giant	29,01
Large	32,72
Medium	31,58
Small	6,36
Micro	0,33

**Capitalizzazione media di mercato**

Ave Mkt Cap JPY	2.437.01
	6,43



Titoli principali		
Nome	Settore	%
Sony Group Corp	📺	3,05
Mitsubishi UFJ Financia...	🏦	2,27
SoftBank Group Corp	📱	2,23
Mizuho Financial Group Inc	🏦	2,07
ORIX Corp	🏦	1,76
Sumitomo Electric Industries...	🏭	1,60
Hitachi Ltd	⚙️	1,57
Toyota Motor Corp	🚗	1,53
Tokyo Electron Ltd	📺	1,51
NTT Inc	📱	1,38
% Primi 10 Titoli sul Patrimonio		18,97
Numero Complessivo di Titoli Azionari		270
Numero Complessivo di Titoli Obbligazionari		0

Distribuzione Settoriale %		Fondo
🔄 Ciclico		43,85
🏭 Materie Prime		6,06
🛒 Beni di Consumo Ciclici		14,85
🏦 Finanza		20,71
🏠 Immobiliare		2,22
🌐 Sensibile		48,31
📞 Telecomunicazioni		8,75
⚡ Energia		1,55
⚙️ Beni Industriali		23,50
💻 Tecnologia		14,52
🛡️ Difensivo		7,84
🛒 Beni Difensivi		3,99
🏥 Salute		2,99
💡 Servizi di Pubblica Utilità		0,86

Ripartizione Geografica %		Fondo
<b>America</b>		<b>0,00</b>
Stati Uniti		0,00
Canada		0,00
America Latina e Centrale		0,00
<b>Europa</b>		<b>0,00</b>
Regno Unito		0,00
Europa Occidentale - Euro		0,00
Europa Occidentale - Non Euro		0,00
Europa dell'Est		0,00
Africa		0,00
Medio Oriente		0,00
<b>Asia</b>		<b>100,00</b>
Giappone		100,00
Australasia		0,00
Asia - Paesi Sviluppati		0,00
Asia - Emergente		0,00

**Anagrafica**

Società di Gestione	Russell Investments Ireland Limited	Patrimonio Classe (Mln)	160,64 JPY	Investimento Min. Ingresso	-
Telefono	-	(29/01/2026)		Investimento Min. Successivo	-
Web	-	Domicilio	IRLANDA	T.E.R.	-
Data di Partenza	30/06/1997	Valuta del Fondo	JPY	Spese correnti	1,55%
Nome del Gestore	Makiko Hakozaiki	UCITS	Si	Commissione di incentivo	20,00%
Data Inizio Gestione	11/06/2012	Inc/Acc	Acc		
NAV (29/01/2026)	JPY 4.408,99	ISIN	IE0003508136		

# Russell Investment Company plc - Russell Investments Japan Equity Fund B

Patrimonio Netto (Mln)	12.008,12 JPY
(31/12/2025)	