

Schroder International Selection Fund Global Equity Alpha A1 Accumulation EUR

Categoria Morningstar™

Azionari Internazionali Large Cap Blend

Benchmark Morningstar

Morningstar Global Target Market

Exposure NR USD

Usato nel Report

Benchmark Dichiarato

MSCI World NR USD

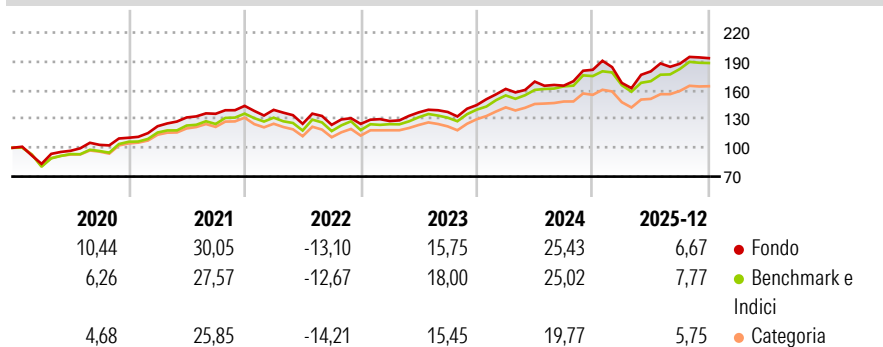
Morningstar Rating™

★★★★

Obiettivo d'Investimento Dichiarato

Conseguire una crescita di capitale principalmente tramite investimenti in titoli azionari di società di tutto il mondo. Al fine di raggiungere tale obiettivo, il Gestore degli investimenti investirà in un portafoglio di titoli selezionati che a suo avviso offrono il miglior potenziale di crescita futura.

Rendimenti



Misure di Rischio


3Y Alpha	-0,08	3Y Sharpe Ratio	1,03
3Y Beta	0,95	3Y Std Dev	12,04
3Y R-Squared	81,90	3Y Risk	Med
3Y Info Ratio	-0,21	5Y Risk	Med
3Y Tracking Error	5,03	10Y Risk	Med

Basati su Morningstar Global Target Market Exposure NR USD (dove applicabile)

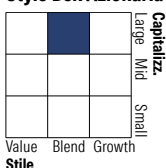
Rend. Cumulati %	Fondo	Bmk	Cat	Rendimenti Trimestrali %	Q1	Q2	Q3	Q4
3-Mesi	0,13	1,48	1,00	2026	-	-	-	-
6-Mesi	5,40	8,99	6,51	2025	-7,54	7,16	4,43	3,09
1-Anno	3,32	7,24	3,88	2024	11,62	4,74	-2,50	10,04
3-Anni Ann.ti	14,29	15,33	12,14	2023	2,43	7,04	0,31	5,24
5-Anni Ann.ti	11,77	12,48	9,71	2022	-2,90	-10,41	-0,86	0,76
10-Anni Ann.ti	10,89	11,69	9,48					

Rendimenti aggiornati al 29/01/2026

Portafoglio 31/12/2025



Style Box Azionaria

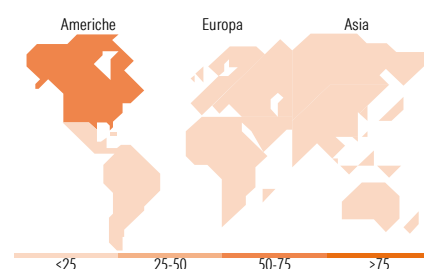


Mkt Cap %

Giant	53,13
Large	31,54
Medium	15,33
Small	0,00
Micro	0,00

Capitalizzazione media di mercato

Ave Mkt Cap USD	279.026,98
-----------------	------------



Titoli principali

Nome	Settore	%
Alphabet Inc Class A	IT	7,06
NVIDIA Corp	IT	6,33
Microsoft Corp	IT	5,81
Broadcom Inc	IT	4,01
Meta Platforms Inc Class A	IT	3,66
Morgan Stanley	Finanza	2,81
Visa Inc Class A	Finanza	2,63
Taiwan Semiconductor...	IT	2,54
Eli Lilly and Co	Farmaceutici	2,33
Tapestry Inc	Beni di Consumo	2,21
% Primi 10 Titoli sul Patrimonio		39,39
Numero Complessivo di Titoli Azionari		53
Numero Complessivo di Titoli Obbligazionari		0

Distribuzione Settoriale %

	Fondo
Ciclico	21,01
Materie Prime	-
Beni di Consumo Ciclici	6,12
Finanza	14,89
Immobiliare	-
Sensibile	51,63
Telecomunicazioni	14,83
Energia	1,63
Beni Industriali	5,67
Tecnologia	29,51
Difensivo	27,36
Beni Difensivi	9,37
Salute	15,73
Servizi di Pubblica Utilità	2,26

Ripartizione Geografica %

	Fondo
America	68,54
Stati Uniti	68,54
Canada	0,00
America Latina e Centrale	0,00
Europa	22,26
Regno Unito	8,44
Europa Occidentale - Euro	11,01
Europa Occidentale - Non Euro	2,81
Europa dell'Est	0,00
Africa	0,00
Medio Oriente	0,00
Asia	9,20
Giappone	4,36
Australasia	0,00
Asia - Paesi Sviluppati	3,57
Asia - Emergente	1,27

Anagrafica

Società di Gestione	Schroder Investment Management (Europe) S.A.	Patrimonio Classe (Mln)	12,50 USD	Investimento Min. Ingresso	1.000 EUR
Telefono	+352 341 342 202	(29/01/2026)		Investimento Min. Successivo	1.000 EUR
Web	www.schroders.com	Domicilio	LUSSEMBURGO	T.E.R.	-
Data di Partenza	28/03/2006	Valuta del Fondo	EUR	Spese correnti	2,33%
Nome del Gestore	Frank Thormann	UCITS	Si	Commissione di incentivo	0,00%
Data Inizio Gestione	01/01/2018	Inc/Acc	Acc		
NAV (29/01/2026)	EUR 363,08	ISIN	LU0248167537		

Schroder International Selection Fund Global Equity Alpha A1 Accumulation EUR

Patrimonio Netto (Mln) 4.891,43 USD

(31/12/2025)