

Schroder International Selection Fund BIC (Brazil India China) A1 Accumulation EUR

Categoria Morningstar™

Azionari Altri Settori

Benchmark Morningstar
Not Categorized
Usato nel Report
Benchmark Dichiarato

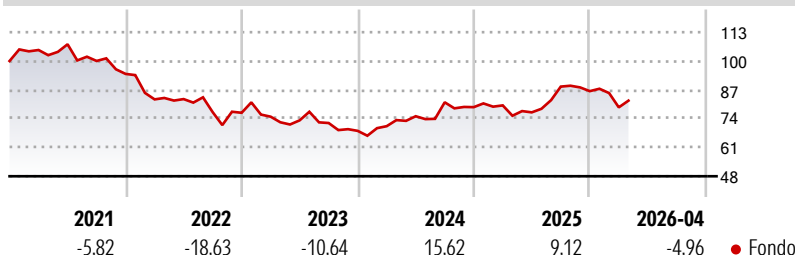
MSCI BIC 10-40 NR LCL

Morningstar Rating™

Senza rating

Obiettivo d'Investimento Dichiarato

Il fondo mira alla crescita del capitale investendo nei titoli azionari delle società brasiliane, russe, indiane e cinesi.

Rendimenti

Misure di Rischio

3Y Alpha	-	3Y Sharpe Ratio	0,16
3Y Beta	-	3Y Std Dev	12,91
3Y R-Squared	-	3Y Risk	-
3Y Info Ratio	-	5Y Risk	-
3Y Tracking Error	-	10Y Risk	-

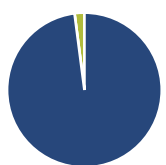
Rend. Cumulati %

Periodo	Fondo
3-Mesi	-2,96
6-Mesi	-9,17
1-Anno	4,23
3-Anni Ann.ti	4,30
5-Anni Ann.ti	-3,65
10-Anni Ann.ti	4,84

Rendimenti aggiornati al 13/05/2026

Rendimenti

Periodo	Q1	Q2	Q3	Q4
Trimestrali %				
2026	-8,47	-	-	-
2025	1,00	-3,93	15,12	-2,31
2024	3,08	6,35	8,37	-2,68
2023	-2,29	-2,22	-1,64	-4,92
2022	-12,20	0,14	-7,08	-0,40

Portafoglio 30/04/2026

Asset Allocation %

Azioni	97,95
Obbligazioni	0,00
Liquidità	2,05
Altro	0,00

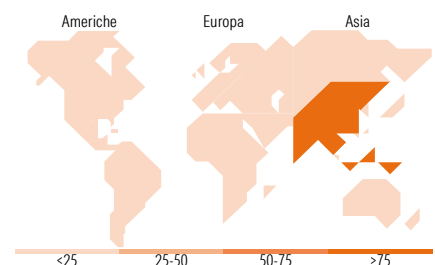
Style Box Azionaria

Mkt Cap %

Capitalizzazione	Fondo
Giant	62,48
Large	28,20
Medium	9,32
Small	0,00
Micro	0,00

Capitalizzazione media di mercato

Ave Mkt Cap USD	58.658,2
	3


Titoli principali

Nome	Settore	%
Tencent Holdings Ltd	ICT	8,65
Alibaba Group Holding Ltd...	ICT	5,66
Contemporary Amperex...	ICT	4,53
Ping An Insurance (Group)...	Assicurazione	3,57
HDFC Bank Ltd	Banca	3,40
AIA Group Ltd	Assicurazione	3,35
Itau Unibanco Holding SA ADR	Banca	2,75
Zijin Mining Group Co Ltd...	Miniere	2,73
ICICI Bank Ltd	Banca	2,50
Sieyuan Electric Co Ltd...	ICT	2,24
% Primi 10 Titoli sul Patrimonio		39,37
Numero Complessivo di Titoli Azionari		58
Numero Complessivo di Titoli Obbligazionari		0

Distribuzione Settoriale %

Settore	Fondo
Ciclico	51,91
Materie Prime	7,62
Beni di Consumo Ciclici	18,82
Finanza	24,45
Immobiliare	1,02
Sensibile	34,92
Telecomunicazioni	14,13
Energia	4,43
Beni Industriali	9,01
Tecnologia	7,35
Difensivo	13,17
Beni Difensivi	3,83
Salute	6,31
Servizi di Pubblica Utilità	3,03

Ripartizione Geografica %

Regione	Fondo
America	15,41
Stati Uniti	1,66
Canada	0,00
America Latina e Centrale	13,76
Europa	1,76
Regno Unito	0,00
Europa Occidentale - Euro	0,00
Europa Occidentale - Non Euro	0,00
Europa dell'Est	0,00
Africa	1,76
Medio Oriente	0,00
Asia	82,83
Giappone	0,00
Australasia	0,00
Asia - Paesi Sviluppati	4,86
Asia - Emergente	77,97

Anagrafica

Società di Gestione	Schroder Investment Management (Europe) S.A.	Patrimonio Classe (Mln)	8,98 USD	Investimento Min. Ingresso	1.000 EUR
Telefono	+352 341 342 202	Domicilio	LUSSEMBURGO	Investimento Min. Successivo	1.000 EUR
Web	www.schroders.com	Valuta del Fondo	EUR	T.E.R.	-
Data di Partenza	22/03/2006	UCITS	Si	Spese correnti	2,33%
Nome del Gestore	James Gotto	Inc/Acc	Acc	Commissione di incentivo	0,00%
Data Inizio Gestione	31/01/2024	ISIN	LU0248178906		
NAV (13/05/2026)	EUR 207,65				
Patrimonio Netto (Mln)	394,37 USD				

(30/04/2026)