

Schroder International Selection Fund Asian Opportunities A1 Accumulation EUR

Categoria Morningstar™

Azionari Asia ex Giappone

Benchmark Morningstar

Morningstar Asia ex-Japan Target Market

Exposure NR USD

Usato nel Report

Benchmark Dichiarato

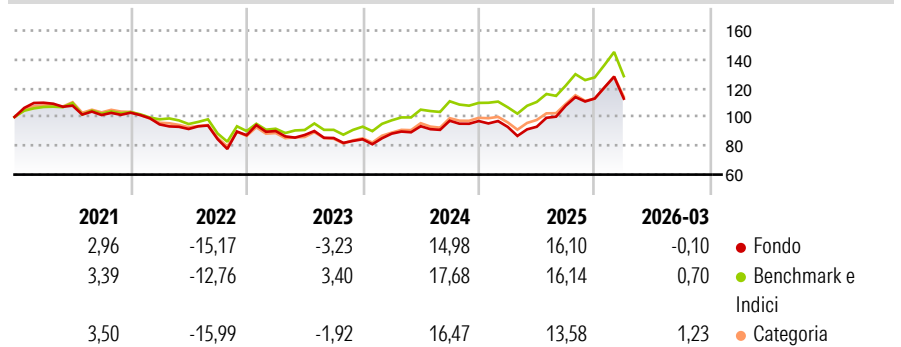
MSCI AC Asia Ex Japan NR USD

Morningstar Rating™

★★★

Obiettivo d'Investimento Dichiarato

Conseguire una crescita di capitale principalmente tramite investimenti in titoli azionari di società del Bacino del Pacifico (Giappone escluso).

Rendimenti

Misure di Rischio

3Y Alpha	-3,72	3Y Sharpe Ratio	0,37
3Y Beta	1,00	3Y Std Dev	15,23
3Y R-Squared	94,05	3Y Risk	Med
3Y Info Ratio	-1,04	5Y Risk	Med
3Y Tracking Error	4,01	10Y Risk	+Med

Basati su Morningstar Asia ex-Japan Target Market Exposure NR USD (dove applicabile)

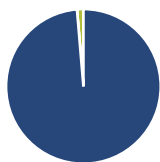
Rend. Cumulati %

	Fondo	Bmk	Cat
3-Mesi	9,39	7,67	9,00
6-Mesi	15,84	14,45	15,78
1-Anno	51,82	46,55	46,93
3-Anni Ann.ti	15,06	18,62	16,40
5-Anni Ann.ti	3,84	6,57	4,21
10-Anni Ann.ti	9,50	10,07	9,12

Rendimenti aggiornati al 30/04/2026

Rendimenti

	Q1	Q2	Q3	Q4
2026	-0,10	-	-	-
2025	-4,21	0,15	15,71	4,59
2024	4,63	5,81	4,07	-0,21
2023	3,31	-3,02	-2,41	-1,02
2022	-7,90	-3,34	-7,72	3,26

Portafoglio 31/03/2026

Asset Allocation %

- Azioni
- Obbligazioni
- Liquidità
- Altro

Netta

98,67
0,00
1,33
0,00

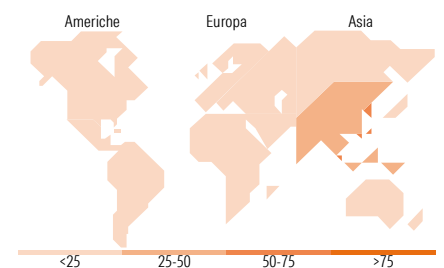
Style Box Azionaria

Mkt Cap %

Giant	69,29
Large	27,43
Medium	2,35
Small	0,11
Micro	0,83

Capitalizzazione media di mercato

Ave Mkt Cap USD	93.103,9
	4


Titoli principali

Nome	Settore	%
Taiwan Semiconductor...	10,31	
Samsung Electronics Co Ltd	8,56	
Tencent Holdings Ltd	6,56	
SK Hynix Inc	3,86	
AIA Group Ltd	3,82	
Alibaba Group Holding Ltd...	3,59	
Delta Electronics Inc	3,44	
Schroder ISF Indian Opports...	2,72	
ASE Technology Holding Co Ltd	2,50	
ICICI Bank Ltd	2,39	
% Primi 10 Titoli sul Patrimonio	47,74	
Numero Complessivo di Titoli Azionari	63	
Numero Complessivo di Titoli Obbligazionari	0	

Distribuzione Settoriale %

	Fondo
Ciclico	36,47
Materie Prime	1,02
Beni di Consumo Ciclici	13,67
Finanza	19,02
Immobiliare	2,75
Sensibile	57,69
Telecomunicazioni	8,72
Energia	0,07
Beni Industriali	10,81
Tecnologia	38,08
Difensivo	5,84
Beni Difensivi	1,19
Salute	4,62
Servizi di Pubblica Utilità	0,03

Ripartizione Geografica %

	Fondo
America	0,81
Stati Uniti	0,81
Canada	0,00
America Latina e Centrale	0,00
Europa	2,56
Regno Unito	1,96
Europa Occidentale - Euro	0,60
Europa Occidentale - Non Euro	0,00
Europa dell'Est	0,00
Africa	0,00
Medio Oriente	0,00
Asia	96,63
Giappone	0,00
Australasia	0,00
Asia - Paesi Sviluppati	54,52
Asia - Emergente	42,12

Anagrafica

Società di Gestione	Schroder Investment Management (Europe) S.A.	Patrimonio Classe (Mln)	13,05 USD	Investimento Min. Ingresso	1.000 EUR
Telefono	+352 341 342 202	(29/04/2026)		Investimento Min. Successivo	1.000 EUR
Web	www.schroders.com	Domicilio	LUSSEMBURGO	T.E.R.	-
Data di Partenza	22/03/2006	Valuta del Fondo	EUR	Spese correnti	2,35%
Nome del Gestore	Toby Hudson	UCITS	Si	Commissione di incentivo	0,00%
Data Inizio Gestione	01/07/2017	Inc/Acc	Acc		
NAV (30/04/2026)	EUR 26,43	ISIN	LU0248179623		

Schroder International Selection Fund Asian Opportunities A1 Accumulation EUR

Patrimonio Netto (Mln) 6.169,94 USD

(31/03/2026)