

Schroder International Selection Fund US Large Cap A Accumulation EUR

Categoria Morningstar™

Azionari USA Large Cap Blend

Benchmark Morningstar

Morningstar US Large-Mid Cap NR USD

Usato nel Report

Benchmark Dichiarato

S&P 500 NR USD

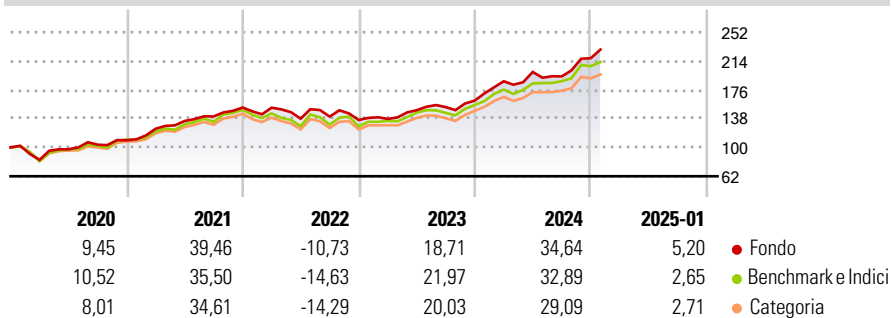
Morningstar Rating™

★★★★★

Obiettivo d'Investimento Dichiarato

Garantire la crescita del capitale, principalmente attraverso l'investimento in titoli azionari di società statunitensi che, al momento dell'acquisto, costituiscano il primo 85% del mercato statunitense per capitalizzazione.

Rendimenti



Misure di Rischio

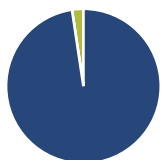
3Y Alpha	2,70	3Y Sharpe Ratio	0,96
3Y Beta	0,79	3Y Std Dev	13,98
3Y R-Squared	85,20	3Y Risk	-Med
3Y Info Ratio	0,24	5Y Risk	Basso
3Y Tracking Error	6,67	10Y Risk	-Med

Basati su Morningstar US Large-Mid Cap NR USD (dove applicabile)

Rend. Cumulati %	Fondo	Bmk	Cat	Rendimenti Trimestrali %	Q1	Q2	Q3	Q4
3-Mesi	9,15	6,02	5,65	2025	-	-	-	-
6-Mesi	24,43	23,91	20,55	2025	15,79	6,53	-2,92	12,44
1-Anno	30,80	27,15	24,95	2024	1,02	8,30	2,75	5,60
3-Anni Ann.ti	16,18	15,28	13,89	2023	-0,12	-9,53	2,02	-3,16
5-Anni Ann.ti	16,95	15,05	13,98	2022	13,87	8,20	4,48	8,34
10-Anni Ann.ti	13,23	13,65	12,48	2021				

Rendimenti aggiornati al 07/02/2025

Portafoglio 31/01/2025

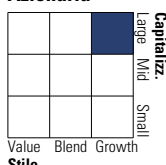


Asset Allocation %

Azioni	97,63
Obbligazioni	0,00
Liquidità	2,37
Altro	0,00

Style Box

Azionaria

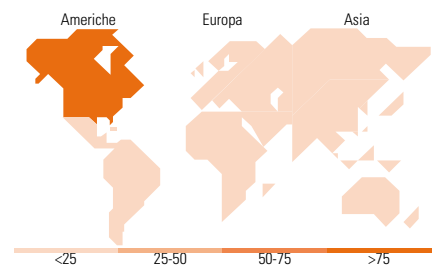


Mkt Cap %

Giant	45,63
Large	42,10
Medium	11,31
Small	0,95
Micro	0,00

Capitalizzazione media di mercato

Ave Mkt Cap USD	343.762,94
-----------------	------------



Titoli principali

Nome	Settore	%
Microsoft Corp	Software	7,07
Alphabet Inc Class A	Internet	6,09
NVIDIA Corp	Semiconduttori	5,64
Meta Platforms Inc Class A	Internet	5,22
Netflix Inc	Media	4,38
Eli Lilly and Co	Farmaceutici	3,50
Visa Inc Class A	Finanza	3,13
Spotify Technology SA	Media	2,98
Salesforce Inc	Software	2,70
Morgan Stanley	Finanza	2,61
% Primi 10 Titoli sul Patrimonio		43,31
Numero Complessivo di Titoli Azionari		46
Numero Complessivo di Titoli Obbligazionari		0

Distribuzione Settoriale %

	Fondo
Ciclico	23,17
Materie Prime	-
Beni di Consumo Ciclici	9,05
Finanza	14,13
Immobiliare	-
Sensibile	57,98
Telecomunicazioni	20,43
Energia	1,30
Beni Industriali	3,89
Tecnologia	32,37
Difensivo	18,84
Beni Difensivi	3,43
Salute	11,53
Servizi di Pubblica Utilità	3,88

Ripartizione Geografica %

	Fondo
America	98,20
Stati Uniti	98,20
Canada	0,00
America Latina e Centrale	0,00
Europa	1,80
Regno Unito	0,00
Europa Occidentale - Euro	0,00
Europa Occidentale - Non Euro	1,80
Europa dell'Est	0,00
Africa	0,00
Medio Oriente	0,00
Asia	0,00
Giappone	0,00
Australasia	0,00
Asia - Paesi Sviluppati	0,00
Asia - Emergente	0,00

Anagrafica

Società di Gestione	Schroder Investment Management (Europe) S.A.	Patrimonio Classe (Mln)	223,78 USD	Investimento Min. Ingresso	1.000 EUR
Telefono	+352 341 342 202	Domicilio	LUSSEMBURGO	Investimento Min. Successivo	1.000 EUR
Web	www.schroders.com	Valuta del Fondo	EUR	T.E.R.	1,58%
Data di Partenza	22/03/2006	UCITS	Si	Spese correnti	1,58%
Nome del Gestore	Frank Thormann	Inc/Acc	Acc	Commissione di incentivo	0,00%
Data Inizio Gestione	07/11/2017	ISIN	LU0248185190		
NAV (07/02/2025)	EUR 349,98				
Patrimonio Netto (Mln)	6.022,57 USD				

(31/01/2025)