

Schroder International Selection Fund Latin American A Accumulation EUR

Categoria Morningstar™

Azionari America Latina

Benchmark Morningstar

Morningstar Emerging Markets Americas

Target Market Exposure NR USD

Usato nel Report

Benchmark Dichiarato

MSCI EM Latin America 10/40 NR USD

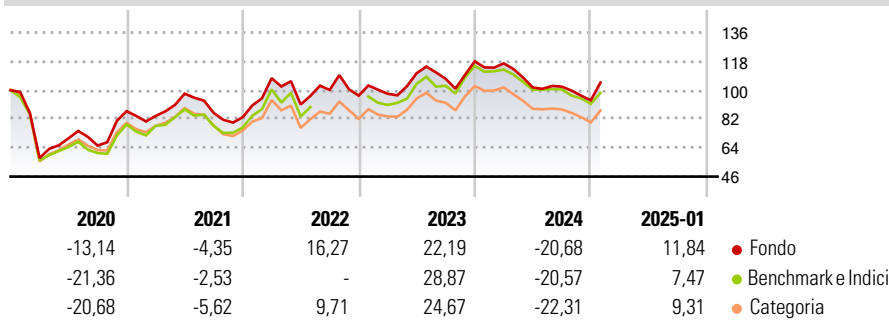
Morningstar Rating™

★★★★

Obiettivo d'Investimento Dichiarato

Conseguire una crescita di capitale principalmente tramite investimenti in titoli azionari di società latino-americane.

Rendimenti



Misure di Rischio

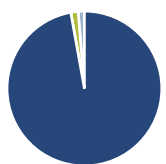
3Y Alpha	-0,41	3Y Sharpe Ratio	0,22
3Y Beta	0,93	3Y Std Dev	20,86
3Y R-Squared	91,77	3Y Risk	-Med
3Y Info Ratio	-0,04	5Y Risk	-Med
3Y Tracking Error	7,02	10Y Risk	Med

Basati su Morningstar Emerging Markets Americas Target Market Exposure NR USD (dove applicabile)

Rend. Cumulati %	Fondo	Bmk	Cat	Rendimenti Trimestrali %	Q1	Q2	Q3	Q4
3-Mesi	4,82	2,58	3,05	2025	-	-	-	-
6-Mesi	4,71	3,57	3,05	2025	-	-	-	-
1-Anno	-10,19	-11,11	-12,11	2024	-1,11	-12,90	0,52	-8,39
3-Anni Ann.ti	5,43	6,67	4,50	2023	1,19	13,19	-3,21	10,22
5-Anni Ann.ti	0,63	0,18	-2,08	2022	29,36	-15,30	10,01	-3,54
10-Anni Ann.ti	2,86	2,66	1,67	2021	-3,46	16,64	-12,27	-3,18

Rendimenti aggiornati al 04/02/2025

Portafoglio 31/01/2025



Asset Allocation %	Netta
● Azioni	97,17
● Obbligazioni	0,00
● Liquidità	1,54
● Altro	1,30

Style Box

Azionaria

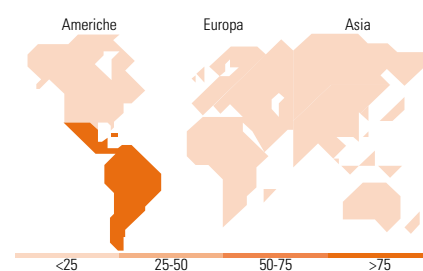
Capitalizza	Large	Mid	Small
Value			
Blend			
Growth			
Style			

Mkt Cap %

Fondo	Fondo
Giant	52,20
Large	35,14
Medium	7,26
Small	5,39
Micro	0,00

Capitalizzazione media di mercato

Fondo	Fondo
Ave Mkt Cap USD	18.300,2
	1



Titoli principali

Nome	Settore	%
Petroleo Brasileiro SA...	🔥	9,61
Itau Unibanco Holding SA ADR	🏦	6,77
Nu Holdings Ltd Ordinary...	🏠	6,09
Grupo Financiero Banorte SAB...	🏦	4,14
Weg SA	⚙️	3,76
Fomento Economico Mexicano...	🏠	3,70
Grupo Mexico SAB de CV Class B	🏠	3,63
Wal - Mart de Mexico SAB de CV	🏠	3,62
Vale SA ADR	🏠	3,57
Banco BTG Pactual S.A. Units...	🏦	3,22
% Primi 10 Titoli sul Patrimonio		48,11
Numero Complessivo di Titoli Azionari		42
Numero Complessivo di Titoli Obbligazionari		0

Distribuzione Settoriale %

Fondo	Fondo
Ciclico	54,70
🏠 Materie Prime	15,10
🏠 Beni di Consumo Ciclici	3,67
🏠 Finanza	34,71
🏠 Immobiliare	1,22
Sensibile	22,88
📡 Telecomunicazioni	0,62
⚡ Energia	13,14
⚙️ Beni Industriali	9,12
💻 Tecnologia	-
Difensivo	22,42
🏠 Beni Difensivi	9,85
🏠 Salute	4,18
💡 Servizi di Pubblica Utilità	8,39

Ripartizione Geografica %

Fondo	Fondo
America	100,00
Stati Uniti	0,37
Canada	0,00
America Latina e Centrale	99,63
Europa	0,00
Regno Unito	0,00
Europa Occidentale - Euro	0,00
Europa Occidentale - Non Euro	0,00
Europa dell'Est	0,00
Africa	0,00
Medio Oriente	0,00
Asia	0,00
Giappone	0,00
Australasia	0,00
Asia - Paesi Sviluppati	0,00
Asia - Emergente	0,00

Anagrafica

Società di Gestione	Schroder Investment Management (Europe) S.A.	Patrimonio Classe (Mln)	17,78 USD	Investimento Min. Ingresso	1.000 EUR
Telefono	+352 341 342 202	(04/02/2025)		Investimento Min. Successivo	1.000 EUR
Web	www.schroders.com	Domicilio	LUSSEMBURGO	T.E.R.	-
Data di Partenza	22/03/2006	Valuta del Fondo	EUR	Spese correnti	1,84%
Nome del Gestore	Pablo Riveroll	UCITS	Si	Commissione di incentivo	0,00%
	Tom Wilson	Inc/Acc	Acc		
Data Inizio Gestione	31/08/2016	ISIN	LU0248181363		
NAV (04/02/2025)	EUR 40,13				

Schroder International Selection Fund Latin American A Accumulation EUR

Patrimonio Netto (Mln) 373,30 USD

(31/01/2025)