

# Schroder International Selection Fund Latin American B Accumulation EUR

## Categoria Morningstar™

Azionari America Latina

## Benchmark Morningstar

Morningstar Emerging Markets Americas

Target Market Exposure NR USD

Usato nel Report

## Benchmark Dichiarato

MSCI EM Latin America 10/40 NR USD

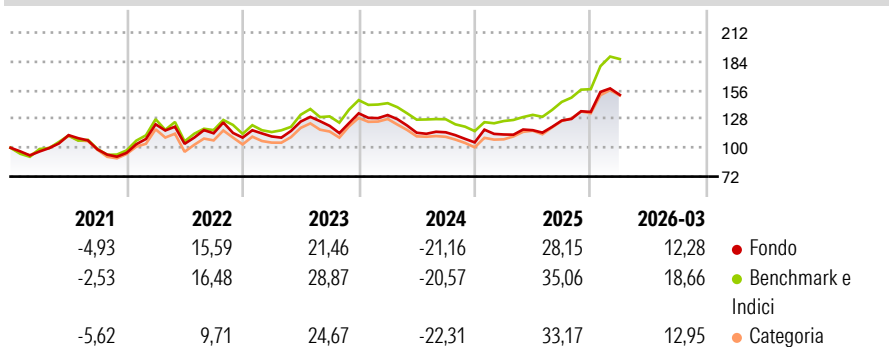
## Morningstar Rating™

★★★

### Obiettivo d'Investimento Dichiarato

Conseguire una crescita di capitale principalmente tramite investimenti in titoli azionari di società latino-americane.

### Rendimenti



### Misure di Rischio

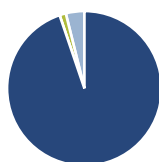
3Y Alpha	-5,36	3Y Sharpe Ratio	0,51
3Y Beta	0,98	3Y Std Dev	17,23
3Y R-Squared	91,12	3Y Risk	Med
3Y Info Ratio	-1,05	5Y Risk	-Med
3Y Tracking Error	6,24	10Y Risk	-Med

Basati su Morningstar Emerging Markets Americas Target Market Exposure NR USD (dove applicabile)

Rend. Cumulati %	Fondo	Bmk	Cat	Rendimenti Trimestrali %	Q1	Q2	Q3	Q4
3-Mesi	1,03	3,17	-0,15	2026	12,28	-	-	-
6-Mesi	21,74	26,66	21,16	2025	7,31	3,68	8,00	6,64
1-Anno	38,31	47,98	39,64	2024	-1,26	-13,03	0,36	-8,53
3-Anni Ann.ti	12,37	17,05	14,07	2023	1,03	13,02	-3,35	10,06
5-Anni Ann.ti	9,36	13,11	9,26	2022	29,18	-15,43	9,85	-3,68
10-Anni Ann.ti	6,98	7,99	6,28					

Rendimenti aggiornati al 30/04/2026

### Portafoglio 31/03/2026



#### Asset Allocation %

Azioni	94,79
Obbligazioni	0,00
Liquidità	1,33
Altro	3,88

#### Style Box Azionaria

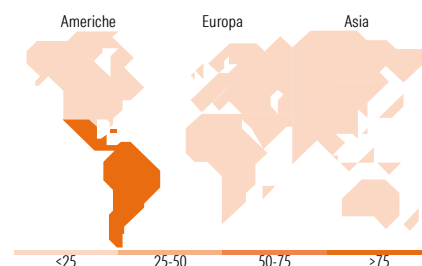


#### Mkt Cap %

Giant	50,91
Large	37,72
Medium	9,62
Small	1,75
Micro	0,00

#### Capitalizzazione media di mercato

Ave Mkt Cap USD	28.467,7
	3



### Titoli principali

Nome	Settore	%
Petroleo Brasileiro SA...	🔥	10,20
Nu Holdings Ltd Ordinary...	🏠	7,02
Itau Unibanco Holding SA ADR	🏠	6,70
Vale SA ADR	🏠	5,32
Grupo Mexico SAB de CV Class B	🏠	4,74
Grupo Financiero Banorte SAB...	🏠	4,02
PRIO SA	🔥	3,87
B3 SA - Brasil Bolsa Balcao	🏠	3,18
Companhia De Saneamento...	💡	3,17
Banco BTG Pactual S.A. Units...	🏠	3,08
% Primi 10 Titoli sul Patrimonio		51,29
Numero Complessivo di Titoli Azionari		41
Numero Complessivo di Titoli Obbligazionari		0

### Distribuzione Settoriale %

	Fondo
<b>Ciclico</b>	<b>60,35</b>
Materie Prime	21,47
Beni di Consumo Ciclici	2,69
Finanza	35,31
Immobiliare	0,88
<b>Sensibile</b>	<b>22,44</b>
Telecomunicazioni	1,61
Energia	14,85
Beni Industriali	5,98
Tecnologia	-
<b>Difensivo</b>	<b>17,21</b>
Beni Difensivi	4,94
Salute	2,06
Servizi di Pubblica Utilità	10,21

### Ripartizione Geografica %

	Fondo
<b>America</b>	<b>100,00</b>
Stati Uniti	1,15
Canada	1,48
America Latina e Centrale	97,37
<b>Europa</b>	<b>0,00</b>
Regno Unito	0,00
Europa Occidentale - Euro	0,00
Europa Occidentale - Non Euro	0,00
Europa dell'Est	0,00
Africa	0,00
Medio Oriente	0,00
<b>Asia</b>	<b>0,00</b>
Giappone	0,00
Australasia	0,00
Asia - Paesi Sviluppati	0,00
Asia - Emergente	0,00

### Anagrafica

Società di Gestione	Schroder Investment Management (Europe) S.A.	Patrimonio Classe (Mln)	3,30 USD	Investimento Min. Ingresso	1.000 EUR
Telefono	+352 341 342 202	(29/04/2026)		Investimento Min. Successivo	1.000 EUR
Web	www.schroders.com	Domicilio	LUSSEMBURGO	T.E.R.	-
Data di Partenza	22/03/2006	Valuta del Fondo	EUR	Spese correnti	2,45%
Nome del Gestore	Pablo Riveroll	UCITS	Si	Commissione di incentivo	0,00%
	Tom Wilson	Inc/Acc	Acc		
Data Inizio Gestione	31/08/2016	ISIN	LU0248183815		
NAV (30/04/2026)	EUR 46,37				

# Schroder International Selection Fund Latin American B Accumulation EUR

Patrimonio Netto (Mln)

502,92 USD

(31/03/2026)