

# Schroder International Selection Fund Latin American C Accumulation EUR

## Categoria Morningstar™

Azionari America Latina

## Benchmark Morningstar

Morningstar Emerging Markets Americas

Target Market Exposure NR USD

Usato nel Report

## Benchmark Dichiarato

MSCI EM Latin America 10/40 NR USD

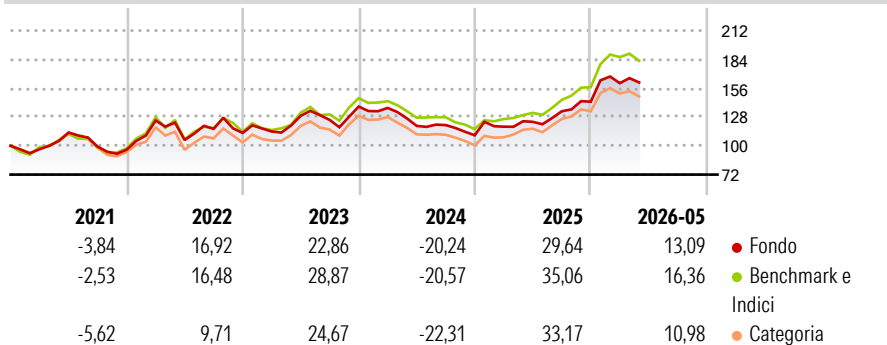
## Morningstar Rating™

★★★★

### Obiettivo d'Investimento Dichiarato

Conseguire una crescita di capitale principalmente tramite investimenti in titoli azionari di società latino-americane.

### Rendimenti



### Misure di Rischio

3Y Alpha	-3,69	3Y Sharpe Ratio	0,50
3Y Beta	0,99	3Y Std Dev	17,12
3Y R-Squared	92,17	3Y Risk	Med
3Y Info Ratio	-0,76	5Y Risk	-Med
3Y Tracking Error	5,93	10Y Risk	-Med

Basati su Morningstar Emerging Markets Americas Target Market Exposure NR USD (dove applicabile)

### Rend. Cumulati %

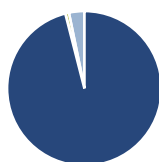
	Fondo	Bmk	Cat
3-Mesi	-2,76	1,21	-1,18
6-Mesi	12,68	17,40	12,52
1-Anno	30,06	40,65	31,27
3-Anni Ann.ti	6,90	11,48	8,19
5-Anni Ann.ti	6,66	10,28	6,31
10-Anni Ann.ti	7,82	8,21	6,66

Rendimenti aggiornati al 26/06/2026

### Rendimenti

	Q1	Q2	Q3	Q4
<b>Trimestrali %</b>				
2026	12,60	-	-	-
2025	7,62	3,98	8,32	6,95
2024	-0,97	-12,77	0,66	-8,27
2023	1,32	13,34	-3,08	10,38
2022	29,54	-15,18	10,17	-3,41

### Portafoglio 31/05/2026



#### Asset Allocation %

● Azioni	96,02
● Obbligazioni	0,00
● Liquidità	0,75
● Altro	3,23

#### Style Box Azionaria

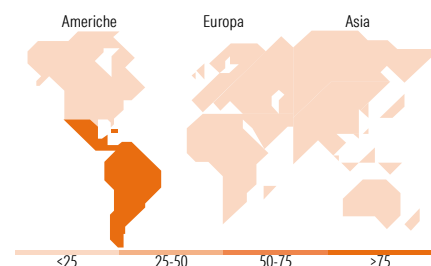


#### Mkt Cap %

Fondo	45,84
Giant	43,69
Large	8,61
Medium	1,86
Small	0,00
Micro	0,00

#### Capitalizzazione media di mercato

Fondo	29.781,7
Ave Mkt Cap USD	0



### Titoli principali

Nome	Settore	%
Petroleo Brasileiro SA...	🛢️	8,11
Nu Holdings Ltd Ordinary...	🏠	6,81
Vale SA ADR	🏠	6,72
Itau Unibanco Holding SA ADR	🏠	6,48
Grupo Mexico SAB de CV Class B	🏠	4,96
Grupo Financiero Banorte SAB...	🏠	3,93
Credicorp Ltd	🏠	3,59
Cemex SAB de CV	🏠	3,55
Banco BTG Pactual S.A. Units...	🏠	3,12
B3 SA - Brasil Bolsa Balcao	🏠	2,97
% Primi 10 Titoli sul Patrimonio		50,24
Numero Complessivo di Titoli Azionari		43
Numero Complessivo di Titoli Obbligazionari		0

### Distribuzione Settoriale %

	Fondo
<b>Ciclico</b>	<b>64,14</b>
🏠 Materie Prime	25,16
🏠 Beni di Consumo Ciclici	2,22
🏠 Finanza	34,62
🏠 Immobiliare	2,14
<b>Sensibile</b>	<b>20,60</b>
📡 Telecomunicazioni	2,18
🔥 Energia	11,02
🏠 Beni Industriali	7,40
📡 Tecnologia	-
<b>Difensivo</b>	<b>15,25</b>
🏠 Beni Difensivi	4,58
🏠 Salute	1,72
💡 Servizi di Pubblica Utilità	8,96

### Ripartizione Geografica %

	Fondo
<b>America</b>	<b>100,00</b>
Stati Uniti	2,85
Canada	1,79
America Latina e Centrale	95,36
<b>Europa</b>	<b>0,00</b>
Regno Unito	0,00
Europa Occidentale - Euro	0,00
Europa Occidentale - Non Euro	0,00
Europa dell'Est	0,00
Africa	0,00
Medio Oriente	0,00
<b>Asia</b>	<b>0,00</b>
Giappone	0,00
Australasia	0,00
Asia - Paesi Sviluppati	0,00
Asia - Emergente	0,00

### Anagrafica

Società di Gestione	Schroder Investment Management (Europe) S.A.	Patrimonio Classe (Mln)	29,10 USD	Investimento Min. Ingresso	1.000 EUR
Telefono	+352 341 342 202	(26/06/2026)	LUSSEMBURGO	Investimento Min. Successivo	1.000 EUR
Web	www.schroders.com	Domicilio	EUR	T.E.R.	1,30%
Data di Partenza	22/03/2006	Valuta del Fondo	Si	Spese correnti	1,30%
Nome del Gestore	Pablo Riveroll	UCITS	Acc	Commissione di incentivo	0,00%
	Tom Wilson	Inc/Acc	LU0248184110		
Data Inizio Gestione	31/08/2016	ISIN			
NAV (26/06/2026)	EUR 61,55				

See disclosures for more details

© 2026 Morningstar Italia. Tutti i diritti sono riservati. Le informazioni qui contenute: (1) sono proprietà di Morningstar, (2) non possono essere copiate, (3) non costituiscono consiglio di investimento; (4) sono fornite con scopi informativi; (5) sono ritenute attendibili da Morningstar che, pertanto, ne garantisce il maggior grado di accuratezza e completezza possibile, fatto salvo il caso in cui queste Le siano state fornite in modo errato e/o non completo dalle relative società prodotte; (6) sono estratte dai dati del fondo disponibili e riferiti a date temporali diverse. Morningstar non è responsabile per qualunque danno o perdita derivante da qualunque uso delle informazioni e chi visiona tali informazioni sarà responsabile dell'uso che andrà a farne. Non vi è naturalmente garanzia alcuna che i risultati del passato trovino un riscontro nel futuro.

# Schroder International Selection Fund Latin American C Accumulation EUR

Patrimonio Netto (Mln)

516,56 USD

(31/05/2026)

[See disclosures for more details](#)

© 2026 Morningstar Italia. Tutti i diritti sono riservati. Le informazioni qui contenute: (1) sono proprietà di Morningstar, (2) non possono essere copiate, (3) non costituiscono consiglio di investimento; (4) sono fornite con scopi informativi; (5) sono ritenute attendibili da Morningstar che, pertanto, ne garantisce il maggior grado di accuratezza e completezza possibile, fatto salvo il caso in cui queste Le siano state fornite in modo errato e/o non completo dalle relative società prodotte; (6) sono estratte dai dati del fondo disponibili e riferiti a date temporali diverse. Morningstar non è responsabile per qualunque danno o perdita derivante da qualunque uso delle informazioni e chi visiona tali informazioni sarà responsabile dell'uso che andrà a farne. Non vi è naturalmente garanzia alcuna che i risultati del passato trovino un riscontro nel futuro.

