

# Fidelity Funds - Sustainable Eurozone Equity Fund A-Acc-EUR

## Categoria Morningstar™

Azionari Area Euro Large Cap

## Benchmark Morningstar

Morningstar Developed Eurozone Target

Market Exposure NR EUR

Usato nel Report

## Benchmark Dichiarato

MSCI EMU NR EUR

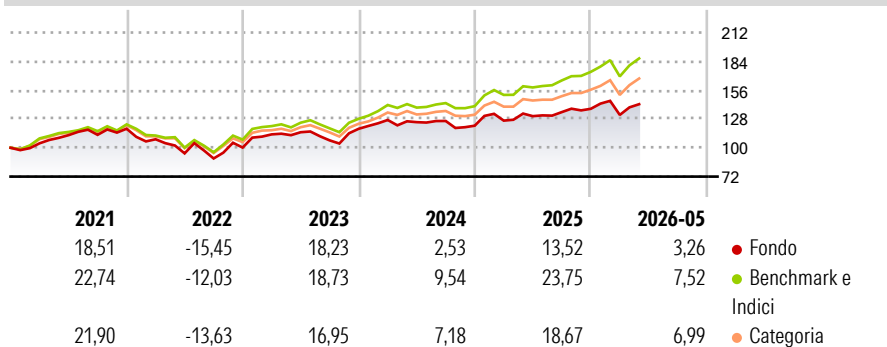
## Morningstar Rating™

★★

### Obiettivo d'Investimento Dichiarato

Il comparto mira ad ottenere la crescita del capitale a lungo termine mediante investimenti in un mix di portafogli che investono in via primaria in titoli azionari di società europee.

### Rendimenti



### Misure di Rischio

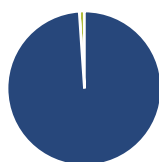
3Y Alpha	-7,40	3Y Sharpe Ratio	0,46
3Y Beta	1,05	3Y Std Dev	12,82
3Y R-Squared	92,97	3Y Risk	Med
3Y Info Ratio	-2,24	5Y Risk	+Med
3Y Tracking Error	3,44	10Y Risk	-

Basati su Morningstar Developed Eurozone Target Market Exposure NREUR (dove applicabile)

Rend. Cumulati %	Fondo	Bmk	Cat	Rendimenti Trimestrali %	Q1	Q2	Q3	Q4
3-Mesi	11,06	13,30	12,61	2026	-4,31	-	-	-
6-Mesi	6,89	11,10	10,24	2025	4,07	3,43	3,02	2,37
1-Anno	13,07	22,06	18,84	2024	7,20	-1,65	0,92	-3,64
3-Anni Ann.ti	9,32	16,50	14,35	2023	12,80	1,85	-6,89	10,52
5-Anni Ann.ti	5,26	10,37	8,42	2022	-8,63	-12,67	-5,22	11,80
10-Anni Ann.ti	-	-	-					

Rendimenti aggiornati al 26/06/2026

### Portafoglio 30/04/2026



#### Asset Allocation %

- Azioni
- Obbligazioni
- Liquidità
- Altro

#### Netta

98,92  
0,00  
1,08  
0,00

#### Style Box Azionaria

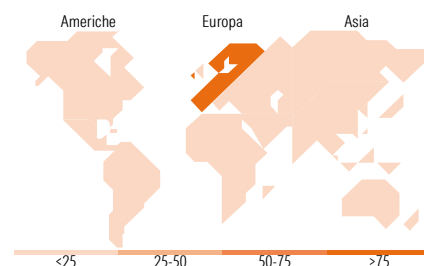


#### Mkt Cap %

Fondo  
Giant 55,00  
Large 30,37  
Medium 14,63  
Small 0,00  
Micro 0,00

#### Capitalizzazione media di mercato

Fondo  
Ave Mkt Cap EUR 67.272,49



### Titoli principali

Nome	Settore	%
ASML Holding NV	IT	9,45
Enel SpA	EN	4,36
Siemens AG	IT	4,14
Allianz SE	AS	4,13
Legrand SA	IT	4,05
Air Liquide SA	CH	4,03
Banco Santander SA	BF	3,63
L'Oreal SA	CP	3,33
Intesa Sanpaolo	BF	3,01
SAP SE	IT	2,85
% Primi 10 Titoli sul Patrimonio		42,97
Numero Complessivo di Titoli Azionari		43
Numero Complessivo di Titoli Obbligazionari		0

### Distribuzione Settoriale %

	Fondo
<b>Ciclico</b>	<b>38,35</b>
Materie Prime	6,49
Beni di Consumo Ciclici	7,23
Finanza	24,63
Immobiliare	-
<b>Sensibile</b>	<b>39,30</b>
Telecomunicazioni	4,36
Energia	-
Beni Industriali	19,41
Tecnologia	15,53
<b>Difensivo</b>	<b>22,35</b>
Beni Difensivi	3,36
Salute	10,49
Servizi di Pubblica Utilità	8,50

### Ripartizione Geografica %

	Fondo
<b>America</b>	<b>0,00</b>
Stati Uniti	0,00
Canada	0,00
America Latina e Centrale	0,00
<b>Europa</b>	<b>100,00</b>
Regno Unito	3,87
Europa Occidentale - Euro	87,94
Europa Occidentale - Non Euro	8,19
Europa dell'Est	0,00
Africa	0,00
Medio Oriente	0,00
<b>Asia</b>	<b>0,00</b>
Giappone	0,00
Australasia	0,00
Asia - Paesi Sviluppati	0,00
Asia - Emergente	0,00

### Anagrafica

Società di Gestione	Fidelity (FIL Inv Mgmt (Lux) S.A.)	Patrimonio Classe (Mln)	330,73 EUR	Investimento Min. Ingresso	2.500 USD
Telefono	+ 352 250 404 2400	Domicilio	LUSSEMBURGO	Investimento Min. Successivo	1.000 USD
Web	www.fidelity-international.com	Valuta del Fondo	EUR	T.E.R.	1,92%
Data di Partenza	12/12/2005	UCITS	Si	Spese correnti	1,92%
Nome del Gestore	Vincent Durel	Inc/Acc	Acc	Commissione di incentivo	-
Data Inizio Gestione	30/10/2019	ISIN	LU0238202427		
NAV (26/06/2026)	EUR 29,33				

See disclosures for more details

© 2026 Morningstar Italia. Tutti i diritti sono riservati. Le informazioni qui contenute: (1) sono proprietà di Morningstar, (2) non possono essere copiate, (3) non costituiscono consiglio di investimento; (4) sono fornite con scopi informativi; (5) sono ritenute attendibili da Morningstar che, pertanto, ne garantisce il maggior grado di accuratezza e completezza possibile, fatto salvo il caso in cui queste Le siano state fornite in modo errato e/o non completo dalle relative società prodotte; (6) sono estratte dai dati del fondo disponibili e riferiti a date temporali diverse. Morningstar non è responsabile per qualunque danno o perdita derivante da qualunque uso delle informazioni e chi visiona tali informazioni sarà responsabile dell'uso che andrà a farne. Non vi è naturalmente garanzia alcuna che i risultati del passato trovino un riscontro nel futuro.

# Fidelity Funds - Sustainable Eurozone Equity Fund A-Acc-EUR

Patrimonio Netto (Mln) 427,69 EUR

(30/04/2026)