

Pictet-Longevity HR EUR

Categoria Morningstar™

Azionari Altri Settori

Benchmark Morningstar

Not Categorized
Usato nel Report

Benchmark Dichiarato

MSCI ACWI NR EUR

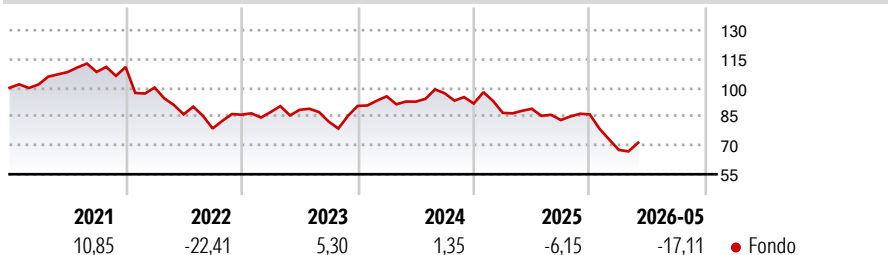
Morningstar Rating™

Senza rating

Obiettivo d'Investimento Dichiarato

Il comparto persegue un incremento del capitale investendo prioritariamente in un portafoglio diversificato delle azioni di società che operano in settori correlati alla salute. L'universo di investimento non è limitata ad alcuna zona geografica specifica.

Rendimenti



Misure di Rischio

3Y Alpha	-	3Y Sharpe Ratio	-0,53
3Y Beta	-	3Y Std Dev	14,85
3Y R-Squared	-	3Y Risk	-
3Y Info Ratio	-	5Y Risk	-
3Y Tracking Error	-	10Y Risk	-

Rend. Cumulati %


Periodo	Fondo
3-Mesi	-1,51
6-Mesi	-21,13
1-Anno	-22,48
3-Anni Ann.ti	-8,37
5-Anni Ann.ti	-8,77
10-Anni Ann.ti	-1,58

Rendimenti aggiornati al 22/06/2026

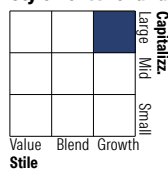
Rendimenti

Periodo	Q1	Q2	Q3	Q4
2026	-21,44	-	-	-
2025	-5,28	2,44	-6,59	3,55
2024	5,51	-2,92	4,71	-5,51
2023	1,59	1,35	-6,93	9,89
2022	-9,67	-13,94	-8,53	9,11

Portafoglio 31/05/2026



Style Box Azionaria

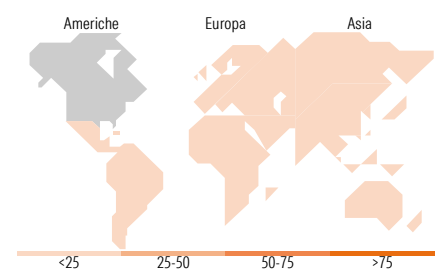


Mkt Cap %

Capitalizzazione	Fondo
Giant	29,61
Large	39,34
Medium	21,26
Small	9,36
Micro	0,43

Capitalizzazione media di mercato

Ave Mkt Cap USD	Fondo
107.942,72	



Titoli principali

Nome	Settore	%
Microsoft Corp	Software	5,36
AstraZeneca PLC	Farmaceutico	5,13
Welltower Inc	Sanità	4,91
Eli Lilly and Co	Farmaceutico	4,90
Thermo Fisher Scientific Inc	Sanità	4,52
Stryker Corp	Sanità	4,17
Intuitive Surgical Inc	Sanità	3,98
International Business...	Software	3,62
Recruit Holdings Co Ltd	Software	3,56
SAP SE	Software	3,44
% Primi 10 Titoli sul Patrimonio		43,59
Numero Complessivo di Titoli Azionari		45
Numero Complessivo di Titoli Obbligazionari		0

Distribuzione Settoriale %

Settore	Fondo
Ciclico	7,59
Materie Prime	1,51
Beni di Consumo Ciclici	-
Finanza	-
Immobiliare	6,09
Sensibile	33,99
Telecomunicazioni	3,58
Energia	-
Beni Industriali	2,94
Tecnologia	27,48
Difensivo	58,41
Beni Difensivi	1,75
Salute	56,66
Servizi di Pubblica Utilità	-

Ripartizione Geografica %

Geografia	Fondo
America	74,61
Stati Uniti	73,54
Canada	1,07
America Latina e Centrale	0,00
Europa	20,61
Regno Unito	7,03
Europa Occidentale - Euro	6,73
Europa Occidentale - Non Euro	6,85
Europa dell'Est	0,00
Africa	0,00
Medio Oriente	0,00
Asia	4,78
Giappone	4,78
Australasia	0,00
Asia - Paesi Sviluppati	0,00
Asia - Emergente	0,00

Anagrafica

Società di Gestione	Pictet Asset Management (Europe) SA	Patrimonio Classe (Mln)	32,37 EUR	Investimento Min. Ingresso	-
Telefono	+352 467 171-1	Domicilio	LUSSEMBURGO	Investimento Min. Successivo	-
Web	www.am.pictet	Valuta del Fondo	EUR	T.E.R.	2,76%
Data di Partenza	22/03/2006	UCITS	Si	Spese correnti	2,75%
Nome del Gestore	-	Inc/Acc	Acc	Commissione di incentivo	-
Data Inizio Gestione	01/04/2016	ISIN	LU0248320821		
NAV (22/06/2026)	EUR 142,96				
Patrimonio Netto (Mln)	351,67 USD				

(31/05/2026)

[See disclosures for more details](#)

© 2026 Morningstar Italia. Tutti i diritti sono riservati. Le informazioni qui contenute: (1) sono proprietà di Morningstar, (2) non possono essere copiate, (3) non costituiscono consiglio di investimento; (4) sono fornite con scopi informativi; (5) sono ritenute attendibili da Morningstar che, pertanto, ne garantisce il maggior grado di accuratezza e completezza possibile, fatto salvo il caso in cui queste Le siano state fornite in modo errato e/o non completo dalle relative società produttrici; (6) sono estratte dai dati del fondo disponibili e riferiti a date temporali diverse. Morningstar non è responsabile per qualunque danno o perdita derivante da qualunque uso delle informazioni e chi visiona tali informazioni sarà responsabile dell'uso che andrà a farne. Non vi è naturalmente garanzia alcuna che i risultati del passato trovino un riscontro nel futuro.