

# Pictet-Japanese Equity Selection HP EUR

## Categoria Morningstar™

Azionari Altri Settori

## Benchmark Morningstar

Not Categorized  
Usato nel Report

## Benchmark Dichiarato

MSCI Japan NR USD

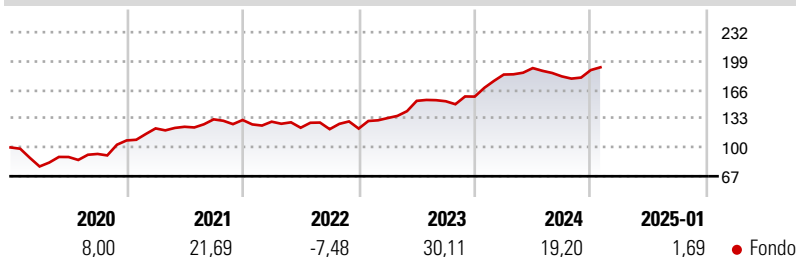
## Morningstar Rating™

Senza rating

### Obiettivo d'Investimento Dichiarato

Il Fondo investe in azioni di società giapponesi quotate, con l'obiettivo di raggiungere la crescita di capitale a lungo termine.

### Rendimenti



### Misure di Rischio

3Y Alpha	-	3Y Sharpe Ratio	1,03
3Y Beta	-	3Y Std Dev	12,08
3Y R-Squared	-	3Y Risk	-
3Y Info Ratio	-	5Y Risk	-
3Y Tracking Error	-	10Y Risk	-

### Rend. Cumulati %

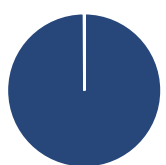
Periodo	Fondo
3-Mesi	2,09
6-Mesi	10,46
1-Anno	11,80
3-Anni Ann.ti	13,86
5-Anni Ann.ti	13,14
10-Anni Ann.ti	8,59

Rendimenti aggiornati al 07/02/2025

### Rendimenti

Periodo	Q1	Q2	Q3	Q4
<b>Trimestrali %</b>				
2025	-	-	-	-
2024	15,96	4,03	-4,97	3,98
2023	9,90	14,73	-0,28	3,47
2022	-1,46	-5,35	-1,35	0,57
2021	12,76	1,54	6,87	-0,55

### Portafoglio 31/12/2024

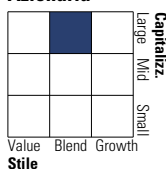


#### Asset Allocation %

Azioni	99,91
Obbligazioni	0,00
Liquidità	0,09
Altro	0,00

#### Style Box

##### Azionaria



Value

Blend

Growth

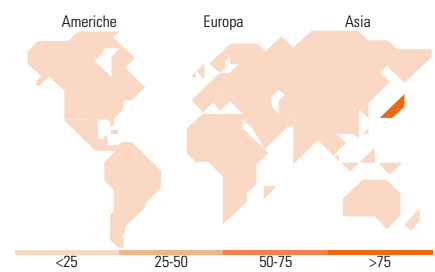
Stile

#### Mkt Cap %

Category	Fondo
Giant	40,63
Large	45,35
Medium	14,02
Small	0,00
Micro	0,00

#### Capitalizzazione media di mercato

Ave Mkt Cap JPY	5.014.97
	7,17



### Titoli principali

Nome	Settore	%
Sony Group Corp		5,45
Sumitomo Mitsui Financial...		5,08
Hitachi Ltd		4,70
Recruit Holdings Co Ltd		4,52
Toyota Motor Corp		4,20
Fast Retailing Co Ltd		4,20
Mitsubishi UFJ Financial...		4,18
Keyence Corp		4,17
ORIX Corp		3,56
Suzuki Motor Corp		3,53
% Primi 10 Titoli sul Patrimonio		43,59
Numero Complessivo di Titoli Azionari		34
Numero Complessivo di Titoli Obbligazionari		0

### Distribuzione Settoriale %

Settore	Fondo
<b>Ciclico</b>	<b>46,65</b>
Materie Prime	6,47
Beni di Consumo Ciclici	18,32
Finanza	16,05
Immobiliare	5,80
<b>Sensibile</b>	<b>43,50</b>
Telecomunicazioni	4,52
Energia	-
Beni Industriali	16,25
Tecnologia	22,73
<b>Difensivo</b>	<b>9,85</b>
Beni Difensivi	4,29
Salute	5,56
Servizi di Pubblica Utilità	-

### Ripartizione Geografica %

Regione	Fondo
<b>America</b>	<b>0,00</b>
Stati Uniti	0,00
Canada	0,00
America Latina e Centrale	0,00
<b>Europa</b>	<b>0,00</b>
Regno Unito	0,00
Europa Occidentale - Euro	0,00
Europa Occidentale - Non Euro	0,00
Europa dell'Est	0,00
Africa	0,00
Medio Oriente	0,00
<b>Asia</b>	<b>100,00</b>
Giappone	100,00
Australasia	0,00
Asia - Paesi Sviluppatti	0,00
Asia - Emergente	0,00

### Anagrafica

Società di Gestione	Pictet Asset Management (Europe) SA	Patrimonio Classe (Mln)	18,63 EUR	Investimento Min. Ingresso	-
Telefono	+352 467 171-1	Domicilio	LUSSEMBURGO	Investimento Min. Successivo	-
Web	www.am.pictet	Valuta del Fondo	EUR	T.E.R.	1,55%
Data di Partenza	24/03/2006	UCITS	Si	Spese correnti	1,55%
Nome del Gestore	-	Inc/Acc	Acc	Commissione di incentivo	-
Data Inizio Gestione	24/03/2009	ISIN	LU0248317363		
NAV (07/02/2025)	EUR 192,64				
Patrimonio Netto (Mln)	126.763,95 JPY				

(31/12/2024)