

# Pictet-Asian Equities Ex Japan HP EUR

**Categoria Morningstar™**

Azionari Altri Settori

**Benchmark Morningstar**
Not Categorized  
Usato nel Report
**Benchmark Dichiarato**

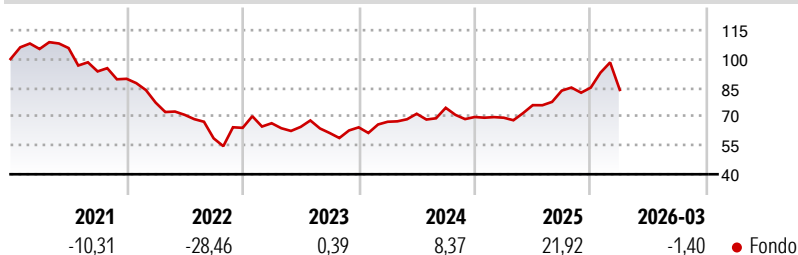
MSCI AC Asia Ex Japan 10-40 NR LCL

**Morningstar Rating™**

Senza rating

**Obiettivo d'Investimento Dichiarato**

Il fondo investe in azioni di società asiatiche, ad eccezione di quelle giapponesi.

**Rendimenti**

**Misure di Rischio**

3Y Alpha	-	3Y Sharpe Ratio	0,36
3Y Beta	-	3Y Std Dev	17,10
3Y R-Squared	-	3Y Risk	-
3Y Info Ratio	-	5Y Risk	-
3Y Tracking Error	-	10Y Risk	-

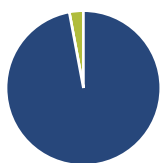
**Rend. Cumulati %**

Periodo	Fondo
3-Mesi	5,34
6-Mesi	11,89
1-Anno	43,46
3-Anni Ann.ti	12,67
5-Anni Ann.ti	-2,48
10-Anni Ann.ti	5,67

Rendimenti aggiornati al 16/04/2026

**Rendimenti**

Periodo	Q1	Q2	Q3	Q4
2026	-1,40	-	-	-
2025	-0,53	9,41	9,96	1,89
2024	4,52	6,17	4,36	-6,42
2023	3,72	-2,86	-4,91	4,79
2022	-13,79	-8,26	-17,25	9,31

**Portafoglio 31/03/2026**

**Asset Allocation %**

Azioni	97,06
Obbligazioni	0,00
Liquidità	2,94
Altro	0,00

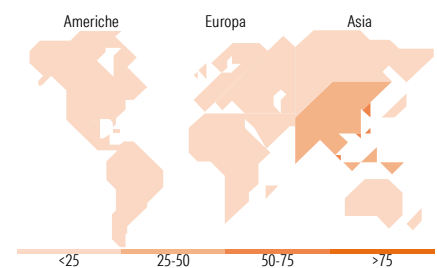
**Style Box Azionaria**

**Mkt Cap %**

Giant	65,45
Large	29,87
Medium	4,68
Small	0,00
Micro	0,00

**Capitalizzazione media di mercato**

Ave Mkt Cap USD	86.685,28
-----------------	-----------


**Titoli principali**

Nome	Settore	%
Taiwan Semiconductor...	📱	9,52
Samsung Electronics Co Ltd	📱	7,62
Tencent Holdings Ltd	📱	6,49
Alibaba Group Holding Ltd...	📱	3,98
SK Hynix Inc	📱	3,80
China Construction Bank Corp...	🏦	3,35
AIA Group Ltd	🏠	3,02
ICICI Bank Ltd	🏦	2,13
Hindalco Industries Ltd	🏠	1,90
KB Financial Group Inc	🏦	1,89
% Primi 10 Titoli sul Patrimonio		43,70
Numero Complessivo di Titoli Azionari		56
Numero Complessivo di Titoli Obbligazionari		0

**Distribuzione Settoriale %**

Settore	Fondo
<b>Ciclico</b>	<b>35,77</b>
Materie Prime	5,79
Beni di Consumo Ciclici	7,87
Finanza	20,89
Immobiliare	1,22
<b>Sensibile</b>	<b>61,67</b>
Telecomunicazioni	10,19
Energia	4,40
Beni Industriali	14,36
Tecnologia	32,72
<b>Difensivo</b>	<b>2,56</b>
Beni Difensivi	-
Salute	2,56
Servizi di Pubblica Utilità	-

**Ripartizione Geografica %**

Regione	Fondo
<b>America</b>	<b>0,00</b>
Stati Uniti	0,00
Canada	0,00
America Latina e Centrale	0,00
<b>Europa</b>	<b>1,62</b>
Regno Unito	1,62
Europa Occidentale - Euro	0,00
Europa Occidentale - Non Euro	0,00
Europa dell'Est	0,00
Africa	0,00
Medio Oriente	0,00
<b>Asia</b>	<b>98,38</b>
Giappone	0,00
Australasia	0,00
Asia - Paesi Sviluppati	52,67
Asia - Emergente	45,71

**Anagrafica**

Società di Gestione	Pictet Asset Management (Europe) SA	Patrimonio Classe (Mln)	9,59 EUR	Investimento Min. Ingresso	-
Telefono	+352 467 171-1	Domicilio	LUSSEMBURGO	Investimento Min. Successivo	-
Web	www.am.pictet	Valuta del Fondo	EUR	T.E.R.	1,79%
Data di Partenza	22/03/2006	UCITS	Si	Spese correnti	1,80%
Nome del Gestore	-	Inc/Acc	Acc	Commissione di incentivo	-
Data Inizio Gestione	01/11/2016	ISIN	LU0248316639		
NAV (16/04/2026)	EUR 240,80				
Patrimonio Netto (Mln)	566,08 USD				

(31/03/2026)