

# Fidelity Funds - Sustainable Eurozone Equity Fund E-Acc-EUR

## Categoria Morningstar™

Azionari Area Euro Large Cap

## Benchmark Morningstar

Morningstar Developed Eurozone Target

Market Exposure NR EUR

Usato nel Report

## Benchmark Dichiarato

MSCI EMU NR EUR

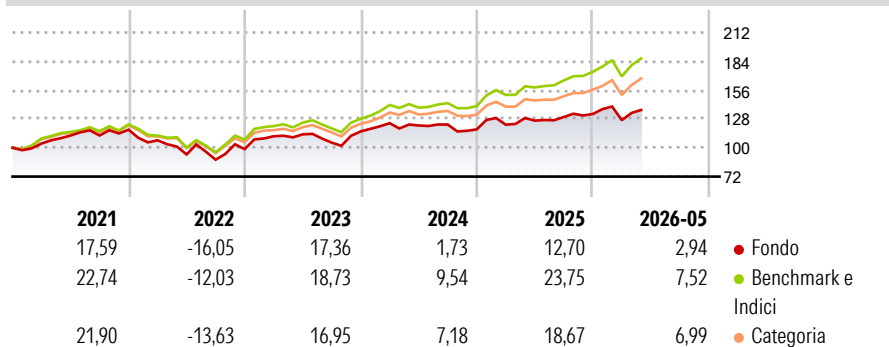
## Morningstar Rating™

★

### Obiettivo d'Investimento Dichiarato

Il comparto mira ad ottenere la crescita del capitale a lungo termine mediante investimenti in un mix di portafogli che investono in via primaria in titoli azionari di società europee.

### Rendimenti



### Misure di Rischio

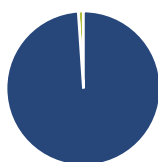
3Y Alpha	-8,15	3Y Sharpe Ratio	0,40
3Y Beta	1,05	3Y Std Dev	12,83
3Y R-Squared	93,03	3Y Risk	Med
3Y Info Ratio	-2,48	5Y Risk	+Med
3Y Tracking Error	3,43	10Y Risk	-

Basati su Morningstar Developed Eurozone Target Market Exposure NREUR (dove applicabile)

Rend. Cumulati %	Fondo	Bmk	Cat	Rendimenti Trimestrali %	Q1	Q2	Q3	Q4
3-Mesi	10,89	13,30	12,61	2026	-4,54	-	-	-
6-Mesi	6,52	11,10	10,24	2025	3,88	3,24	2,78	2,23
1-Anno	12,22	22,06	18,84	2024	6,94	-1,80	0,73	-3,83
3-Anni Ann.ti	8,51	16,50	14,35	2023	12,61	1,66	-7,07	10,31
5-Anni Ann.ti	4,47	10,37	8,42	2022	-8,78	-12,81	-5,43	11,62
10-Anni Ann.ti	-	-	-					

Rendimenti aggiornati al 26/06/2026

### Portafoglio 30/04/2026



#### Asset Allocation %

Azioni	98,92
Obbligazioni	0,00
Liquidità	1,08
Altro	0,00

#### Netta

#### Style Box Azionaria

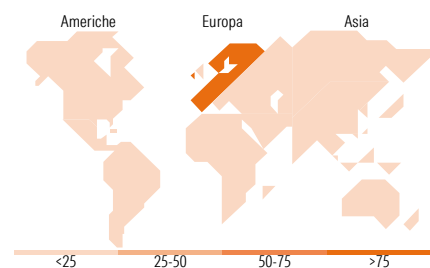


#### Mkt Cap %

Giant	55,00
Large	30,37
Medium	14,63
Small	0,00
Micro	0,00

#### Capitalizzazione media di mercato

Ave Mkt Cap EUR	67.272,49
-----------------	-----------



### Titoli principali

Nome	Settore	%
ASML Holding NV	🏭	9,45
Enel SpA	💡	4,36
Siemens AG	⚙️	4,14
Allianz SE	🏠	4,13
Legrand SA	⚙️	4,05
Air Liquide SA	🏭	4,03
Banco Santander SA	🏠	3,63
L'Oreal SA	💄	3,33
Intesa Sanpaolo	🏠	3,01
SAP SE	💻	2,85
% Primi 10 Titoli sul Patrimonio		42,97
Numero Complessivo di Titoli Azionari		43
Numero Complessivo di Titoli Obbligazionari		0

### Distribuzione Settoriale %

Settore	Fondo
<b>Ciclico</b>	<b>38,35</b>
Materie Prime	6,49
Beni di Consumo Ciclici	7,23
Finanza	24,63
Immobiliare	-
<b>Sensibile</b>	<b>39,30</b>
Telecomunicazioni	4,36
Energia	-
Beni Industriali	19,41
Tecnologia	15,53
<b>Difensivo</b>	<b>22,35</b>
Beni Difensivi	3,36
Salute	10,49
Servizi di Pubblica Utilità	8,50

### Ripartizione Geografica %

Regione	Fondo
<b>America</b>	<b>0,00</b>
Stati Uniti	0,00
Canada	0,00
America Latina e Centrale	0,00
<b>Europa</b>	<b>100,00</b>
Regno Unito	3,87
Europa Occidentale - Euro	87,94
Europa Occidentale - Non Euro	8,19
Europa dell'Est	0,00
Africa	0,00
Medio Oriente	0,00
<b>Asia</b>	<b>0,00</b>
Giappone	0,00
Australasia	0,00
Asia - Paesi Sviluppati	0,00
Asia - Emergente	0,00

### Anagrafica

Società di Gestione	Fidelity (FIL Inv Mgmt (Lux) S.A.)	Patrimonio Classe (Mln)	20,18 EUR	Investimento Min. Ingresso	2.500 USD
Telefono	+ 352 250 404 2400	Domicilio	LUSSEMBURGO	Investimento Min. Successivo	1.000 USD
Web	www.fidelity-international.com	Valuta del Fondo	EUR	T.E.R.	2,67%
Data di Partenza	09/12/2005	UCITS	Si	Spese correnti	2,66%
Nome del Gestore	Vincent Durel	Inc/Acc	Acc	Commissione di incentivo	-
Data Inizio Gestione	30/10/2019	ISIN	LU0238202773		
NAV (26/06/2026)	EUR 25,16				

See disclosures for more details

© 2026 Morningstar Italia. Tutti i diritti sono riservati. Le informazioni qui contenute: (1) sono proprietà di Morningstar, (2) non possono essere copiate, (3) non costituiscono consiglio di investimento; (4) sono fornite con scopi informativi; (5) sono ritenute attendibili da Morningstar che, pertanto, ne garantisce il maggior grado di accuratezza e completezza possibile, fatto salvo il caso in cui queste Le siano state fornite in modo errato e/o non completo dalle relative società prodotte; (6) sono estratte dai dati del fondo disponibili e riferiti a date temporali diverse. Morningstar non è responsabile per qualunque danno o perdita derivante da qualunque uso delle informazioni e chi visiona tali informazioni sarà responsabile dell'uso che andrà a farne. Non vi è naturalmente garanzia alcuna che i risultati del passato trovino un riscontro nel futuro.

# Fidelity Funds - Sustainable Eurozone Equity Fund E-Acc-EUR

Patrimonio Netto (Mln) 427,69 EUR

(30/04/2026)