

Schroder International Selection Fund Global Equity Alpha C Distribution USD AV

Categoria Morningstar™

Azionari Internazionali Large Cap Blend

Benchmark Morningstar

Morningstar Global Target Market

Exposure NR USD

Usato nel Report

Benchmark Dichiarato

MSCI World NR USD

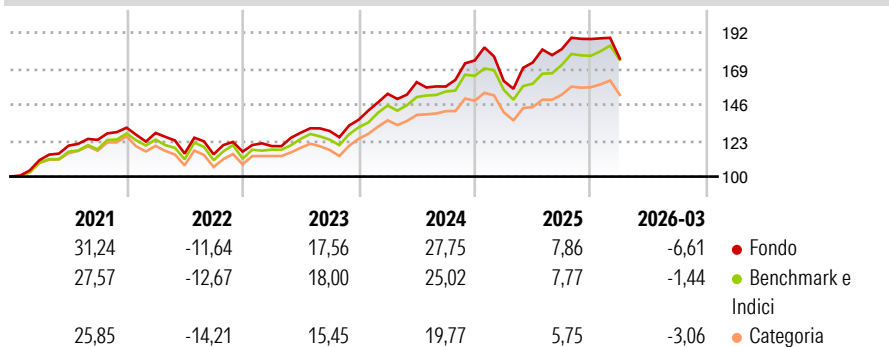
Morningstar Rating™

★★★★★

Obiettivo d'Investimento Dichiarato

Conseguire una crescita di capitale principalmente tramite investimenti in titoli azionari di società di tutto il mondo. Al fine di raggiungere tale obiettivo, il Gestore degli investimenti investirà in un portafoglio di titoli selezionati che a suo avviso offrono il miglior potenziale di crescita futura.

Rendimenti



Misure di Rischio

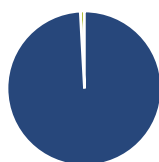
3Y Alpha	-0,52	3Y Sharpe Ratio	0,84
3Y Beta	1,02	3Y Std Dev	12,72
3Y R-Squared	85,42	3Y Risk	+Med
3Y Info Ratio	-0,12	5Y Risk	Med
3Y Tracking Error	4,86	10Y Risk	Med

Basati su Morningstar Global Target Market Exposure NR USD (dove applicabile)

Rend. Cumulati %	Fondo	Bmk	Cat	Rendimenti Trimestrali %	Q1	Q2	Q3	Q4
3-Mesi	1,87	4,02	2,24	2026	-6,61	-	-	-
6-Mesi	2,85	5,56	3,29	2025	-7,51	7,31	4,94	3,56
1-Anno	23,47	26,48	20,16	2024	12,15	4,86	-1,75	10,56
3-Anni Ann.ti	17,37	17,05	12,97	2023	3,05	7,10	0,91	5,56
5-Anni Ann.ti	11,11	11,01	8,16	2022	-2,57	-10,31	-0,43	1,55
10-Anni Ann.ti	12,54	11,88	9,30					

Rendimenti aggiornati al 29/04/2026

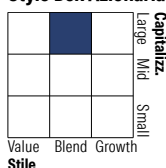
Portafoglio 31/03/2026



Asset Allocation %

Azioni	99,13
Obbligazioni	0,00
Liquidità	0,87
Altro	0,00

Style Box Azionaria

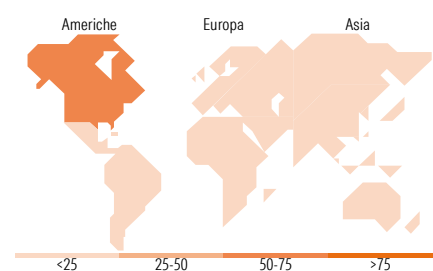


Mkt Cap %

Giant	51,73
Large	30,14
Medium	18,13
Small	0,00
Micro	0,00

Capitalizzazione media di mercato

Ave Mkt Cap USD	217.894,53
-----------------	------------



Titoli principali

Nome	Settore	%
NVIDIA Corp	📠	6,57
Alphabet Inc Class A	📠	5,46
Microsoft Corp	📠	4,42
Broadcom Inc	📠	3,93
Meta Platforms Inc Class A	📠	3,38
Taiwan Semiconductor...	📠	3,22
Morgan Stanley	📠	2,83
GSK PLC	📠	2,68
Visa Inc Class A	📠	2,55
Shell PLC	📠	2,33
% Primi 10 Titoli sul Patrimonio		37,37
Numero Complessivo di Titoli Azionari		52
Numero Complessivo di Titoli Obbligazionari		0

Distribuzione Settoriale %

	Fondo
Ciclico	22,71
Materie Prime	-
Beni di Consumo Ciclici	6,16
Finanza	16,55
Immobiliare	-
Sensibile	48,51
Telecomunicazioni	11,99
Energia	2,35
Beni Industriali	6,00
Tecnologia	28,17
Difensivo	28,78
Beni Difensivi	10,72
Salute	15,88
Servizi di Pubblica Utilità	2,18

Ripartizione Geografica %

	Fondo
America	62,91
Stati Uniti	62,91
Canada	0,00
America Latina e Centrale	0,00
Europa	25,10
Regno Unito	10,66
Europa Occidentale - Euro	11,41
Europa Occidentale - Non Euro	3,03
Europa dell'Est	0,00
Africa	0,00
Medio Oriente	0,00
Asia	11,98
Giappone	4,04
Australasia	0,00
Asia - Paesi Sviluppati	7,18
Asia - Emergente	0,76

Anagrafica

Società di Gestione	Schroder Investment Management (Europe) S.A.	Patrimonio Classe (Mln)	3,71 USD	Investimento Min. Ingresso	1.000 EUR
Telefono	+352 341 342 202	Domicilio	LUSSEMBURGO	Investimento Min. Successivo	1.000 EUR
Web	www.schroders.com	Valuta del Fondo	USD	T.E.R.	-
Data di Partenza	24/04/2006	UCITS	Si	Spese correnti	0,83%
Nome del Gestore	Frank Thormann	Inc/Acc	Inc	Commissione di incentivo	0,00%
Data Inizio Gestione	01/01/2018	ISIN	LU0231327700		
NAV (29/04/2026)	USD 457,39				

Schroder International Selection Fund Global Equity Alpha C Distribution USD AV

Patrimonio Netto (Mln) 4.437,10 USD

(31/03/2026)