

# Franklin India Fund A(Ydis)GBP

## Categoria Morningstar™

Azionari India

## Benchmark Morningstar

Morningstar India Target Market Exposure

NR USD

Usato nel Report

## Benchmark Dichiarato

MSCI India NR USD

## Morningstar Rating™

★★★

### Obiettivo d'Investimento Dichiarato

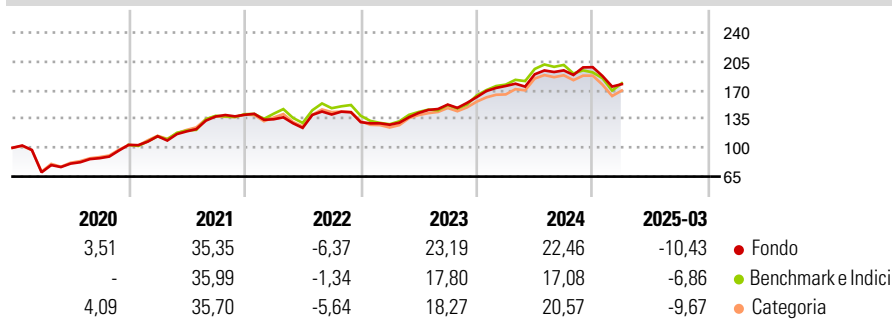
Obiettivo di investimento: > Rivalutazione del capitale.  
Strategia di investimento: Il Comparto investirà principalmente in azioni di organismi costituiti o che svolgano le attività principali in India. Il Comparto cercherà d'investire in società in un ampio spettro di settori industriali indipendentemente dalla capitalizzazione di mercato. Inoltre il Comparto potrà cercare opportunità d'investimento in titoli a reddito fisso emessi da ciascuno degli organismi sopra indicati come pure in strumenti del mercato monetario.

### Misure di Rischio

3Y Alpha	1,73	3Y Sharpe Ratio	0,53
3Y Beta	0,83	3Y Std Dev	14,52
3Y R-Squared	89,23	3Y Risk	Med
3Y Info Ratio	0,27	5Y Risk	-Med
3Y Tracking Error	5,53	10Y Risk	Med

Basati su Morningstar India Target Market Exposure NR USD (dove applicabile)

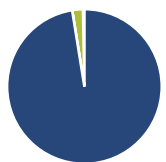
### Rendimenti



Rend. Cumulati %	Fondo	Bmk	Cat	Rendimenti Trimestrali %	Q1	Q2	Q3	Q4
3-Mesi	-9,81	-7,24	-8,86	2025	-10,43	-	-	-
6-Mesi	-11,04	-12,64	-12,38	2024	8,36	8,12	2,47	2,00
1-Anno	-1,70	-3,69	-1,39	2023	-2,43	11,23	7,11	5,98
3-Anni Ann.ti	7,46	5,48	6,01	2022	-3,90	-7,77	13,10	-6,60
5-Anni Ann.ti	17,88	18,55	17,29	2021	10,21	5,14	15,06	1,52
10-Anni Ann.ti	6,56	7,82	6,76					

Rendimenti aggiornati al 17/04/2025

### Portafoglio 31/03/2025



Asset Allocation %	Netta
● Azioni	97,46
● Obbligazioni	0,00
● Liquidità	2,25
● Altro	0,29

### Style Box

#### Azionaria

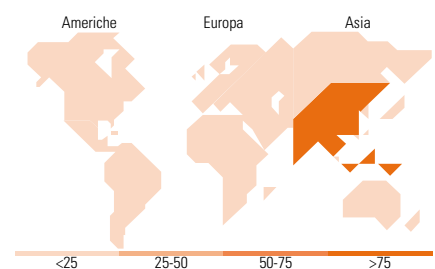
Capitalizz.	Value	Blend	Growth
Large			
Mid			
Small			

#### Capitalizzazione media di mercato

Mkt Cap %	Fondo
Giant	43,54
Large	43,83
Medium	12,63
Small	0,00
Micro	0,00

### Distribuzione Settoriale %

Distribuzione Settoriale %	Fondo
<b>Ciclico</b>	<b>57,67</b>
Materie Prime	2,84
Beni di Consumo Ciclici	21,92
Finanza	28,12
Immobiliare	4,79
<b>Sensibile</b>	<b>23,33</b>
Telecomunicazioni	0,87
Energia	4,60
Beni Industriali	4,81
Tecnologia	13,05
<b>Difensivo</b>	<b>18,99</b>
Beni Difensivi	6,71
Salute	10,52
Servizi di Pubblica Utilità	1,76



### Ripartizione Geografica %

Ripartizione Geografica %	Fondo
<b>America</b>	<b>2,49</b>
Stati Uniti	2,49
Canada	0,00
America Latina e Centrale	0,00
<b>Europa</b>	<b>0,00</b>
Regno Unito	0,00
Europa Occidentale - Euro	0,00
Europa Occidentale - Non Euro	0,00
Europa dell'Est	0,00
Africa	0,00
Medio Oriente	0,00
<b>Asia</b>	<b>97,51</b>
Giappone	0,00
Australasia	0,00
Asia - Paesi Sviluppati	0,00
Asia - Emergente	97,51

### Titoli principali

Nome	Settore	%
HDFC Bank Ltd ADR	Finanza	8,75
ICICI Bank Ltd	Finanza	5,35
Infosys Ltd ADR	Tecnologia	4,75
Reliance Industries Ltd	Finanza	4,48
Eternal Ltd	Finanza	3,75
Mahindra & Mahindra Ltd	Finanza	2,87
Tata Consultancy Services Ltd	Tecnologia	2,66
Oberoi Realty Ltd	Finanza	2,61
United Spirits Ltd	Finanza	2,56
Cognizant Technology...	Tecnologia	2,42
% Primi 10 Titoli sul Patrimonio		40,21
Numero Complessivo di Titoli Azionari		55
Numero Complessivo di Titoli Obbligazionari		0

### Anagrafica

Società di Gestione	Franklin Templeton International Services S.à r.l.	Patrimonio Classe (Mln)	7,66 GBP	Investimento Min. Ingresso	1.000 USD
Telefono	+352 46 66 67 212	Domicilio	LUSSEMBURGO	Investimento Min. Successivo	1.000 USD
Web	www.franklintempleton.lu	Valuta del Fondo	GBP	T.E.R.	1,82%
Data di Partenza	25/10/2005	UCITS	Si	Spese correnti	1,80%
Nome del Gestore	-	Inc/Acc	Inc	Commissione di incentivo	-
Data Inizio Gestione	01/08/2013	ISIN	LU0231206078		
NAV (17/04/2025)	GBP 90,04				

# Franklin India Fund A(Ydis)GBP

Patrimonio Netto (Mln) 3.266,61 USD

(31/03/2025)