

Templeton Asian Growth Fund A(Ydis)GBP

Categoria Morningstar™
Azionari Asia ex Giappone

Benchmark Morningstar
Morningstar Asia ex-Japan Target Market
Exposure NR USD
Usato nel Report

Benchmark Dichiarato
MSCI AC Asia Ex Japan 10-40 NR USD

Morningstar Rating™
★★

Obiettivo d'Investimento Dichiarato

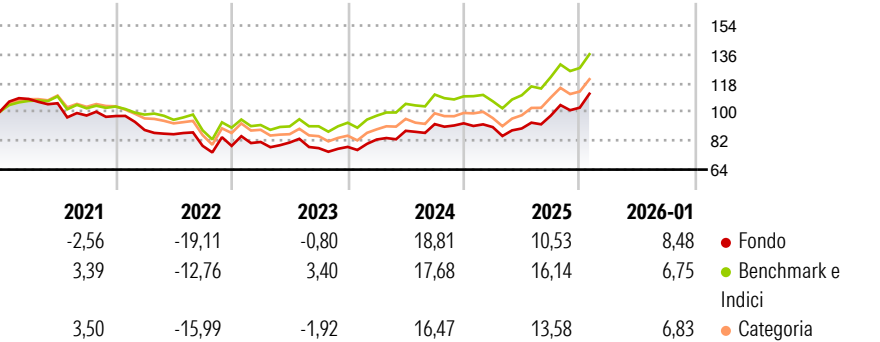
Templeton Asian Growth Fund (il "Fondo") si prefigge di aumentare il valore dei suoi investimenti a medio - lungo termine. Il Fondo investe principalmente in: · azioni emesse da società di qualunque dimensione negoziate su borse valori di paesi asiatici (esclusi Australia, Nuova Zelanda e Giappone) · azioni emesse da società di qualunque dimensione situate, o che conducono attività significative, in paese asiatici (esclusi Australia, Nuova Zelanda e Giappone) Il Fondo può investire in misura minore in: · azioni od obbligazioni emesse da società di qualunque dimensione, situate in qualsiasi paese della regione asiatica, incluso qualsiasi altro mercato emergente di tale regione

Misure di Rischio

3Y Alpha	-2,50	3Y Sharpe Ratio	0,54
3Y Beta	0,97	3Y Std Dev	12,66
3Y R-Squared	93,18	3Y Risk	-Med
3Y Info Ratio	-0,88	5Y Risk	Med
3Y Tracking Error	3,67	10Y Risk	Med

Basati su Morningstar Asia ex-Japan Target Market Exposure NR USD (dove applicabile)


Rendimenti



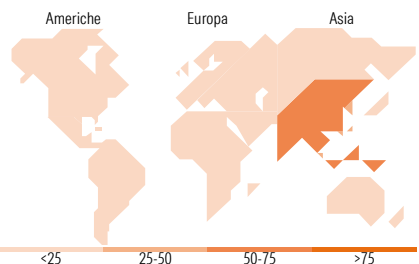
Rend. Cumulati %	Fondo	Bmk	Cat	Rendimenti Trimestrali %	Q1	Q2	Q3	Q4
3-Mesi	10,43	8,03	8,50	2026	-	-	-	-
6-Mesi	24,66	20,95	21,66	2025	-2,51	-0,95	8,92	5,10
1-Anno	24,47	25,57	23,01	2024	5,89	6,56	4,75	0,52
3-Anni Ann.ti	10,63	13,36	10,43	2023	3,10	-0,45	-4,30	0,99
5-Anni Ann.ti	-0,41	4,40	1,86	2022	-8,93	-2,98	-8,43	-0,03
10-Anni Ann.ti	7,81	10,70	9,55					

Rendimenti aggiornati al 11/02/2026

Portafoglio 31/12/2025



Style Box Azionaria			Mkt Cap %	Fondo
			Giant	70,27
			Large	27,58
			Medium	2,15
			Small	0,00
Value	Blend	Growth	Micro	0,00
Stile			Capitalizzazione media di mercato	Fondo
			Ave Mkt Cap USD	103.580,42



Titoli principali		
Nome	Settore	%
Taiwan Semiconductor...	🏭	9,96
Samsung Electronics Co Ltd	🏭	8,47
Tencent Holdings Ltd	📱	7,27
SK Hynix Inc	🏭	5,88
Alibaba Group Holding Ltd...	🏭	3,77
Contemporary Amperex...	⚙️	3,15
Hyundai Motor Co	🚗	3,09
ICICI Bank Ltd	🏦	3,08
MediaTek Inc	📱	2,53
HDFC Bank Ltd	🏦	2,29
% Primi 10 Titoli sul Patrimonio		49,49
Numero Complessivo di Titoli Azionari		51
Numero Complessivo di Titoli Obbligazionari		0

Distribuzione Settoriale %	Fondo
🔄 Ciclico	47,67
🏭 Materie Prime	2,98
🛒 Beni di Consumo Ciclici	22,94
🏦 Finanza	18,97
🏠 Immobiliare	2,78
🌐 Sensibile	47,84
📞 Telecomunicazioni	7,39
🏠 Energia	-
⚙️ Beni Industriali	5,86
💻 Tecnologia	34,60
🛡️ Difensivo	4,49
🛡️ Beni Difensivi	0,14
🏥 Salute	3,40
💡 Servizi di Pubblica Utilità	0,95

Ripartizione Geografica %	Fondo
America	0,00
Stati Uniti	0,00
Canada	0,00
America Latina e Centrale	0,00
Europa	1,46
Regno Unito	0,00
Europa Occidentale - Euro	1,46
Europa Occidentale - Non Euro	0,00
Europa dell'Est	0,00
Africa	0,00
Medio Oriente	0,00
Asia	98,54
Giappone	0,00
Australasia	0,00
Asia - Paesi Sviluppati	44,56
Asia - Emergente	53,98

Anagrafica

Società di Gestione	Franklin Templeton International Services S.à r.l.	Patrimonio Classe (Mln)	5,07 GBP	Investimento Min. Ingresso	1.000 USD
		(11/02/2026)		Investimento Min. Successivo	1.000 USD
Telefono	+352 46 66 67 212	Domicilio	LUSSEMBURGO	T.E.R.	2,18%
Web	www.franklintempleton.lu	Valuta del Fondo	GBP	Spese correnti	2,19%
Web		UCITS	Si	Commissione di incentivo	-
Data di Partenza	25/10/2005	Inc/Acc	Inc		

Templeton Asian Growth Fund A(Ydis)GBP

Nome del Gestore	-	ISIN	LU0229940183
Data Inizio Gestione	01/02/2018		
NAV ^(11/02/2026)	GBP 35,23		
Patrimonio Netto (Mln)	1.910,74 USD		
^(31/12/2025)			