

Franklin Japan Fund A(acc)USD

Categoria Morningstar™

Azionari Giappone Large Cap

Benchmark Morningstar

Morningstar Japan Target Market

Exposure NR JPY

Usato nel Report

Benchmark Dichiarato

TOPIX TR JPY

Morningstar Rating™

★★★

Obiettivo d'Investimento Dichiarato

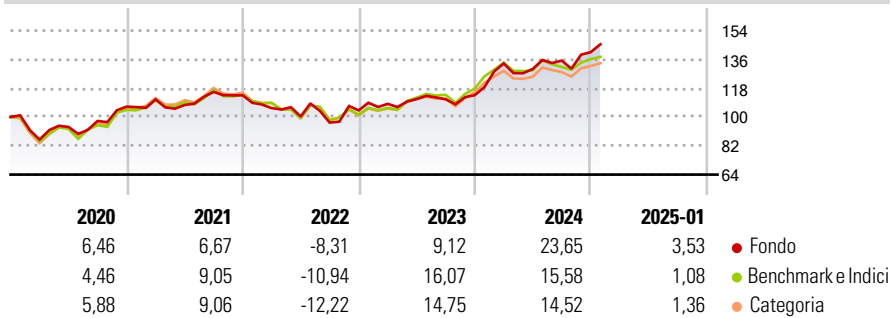
Obiettivo di investimento: > Rivalutazione del capitale
Strategia di investimento: Il Comparto investirà principalmente in titoli azionari di emittenti costituiti o aventi la propria attività principale in Giappone. Inoltre, il Comparto può ricercare opportunità di investimento in altri tipi di strumenti finanziari, quali azioni privilegiate, titoli convertibili in azioni ordinarie e titoli obbligazionari governativi ovvero emessi da società, sia denominati in Yen giapponesi, sia denominati in una valuta diversa dallo Yen giapponese.

Misure di Rischio

| | | | |
|-------------------|-------|-----------------|-------|
| 3Y Alpha | 4,41 | 3Y Sharpe Ratio | 0,61 |
| 3Y Beta | 0,86 | 3Y Std Dev | 13,74 |
| 3Y R-Squared | 71,93 | 3Y Risk | Med |
| 3Y Info Ratio | 0,39 | 5Y Risk | Basso |
| 3Y Tracking Error | 6,64 | 10Y Risk | -Med |

Basati su Morningstar Japan Target Market Exposure NR JPY (dove applicabile)

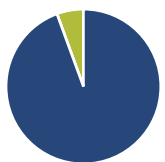
Rendimenti



| Rend. Cumulati % | Fondo | Bmk | Cat | Rendimenti Trimestrali % | Q1 | Q2 | Q3 | Q4 |
|------------------|-------|------|-------|--------------------------|-------|-------|-------|-------|
| 3-Mesi | 12,58 | 6,83 | 6,50 | 2025 | - | - | - | - |
| 6-Mesi | 18,94 | 8,41 | 10,04 | 2025 | - | - | - | - |
| 1-Anno | 21,29 | 9,62 | 9,71 | 2024 | 17,42 | -2,55 | 4,02 | 3,89 |
| 3-Anni Ann.ti | 10,69 | 7,36 | 6,30 | 2023 | 3,91 | 2,78 | -0,16 | 2,33 |
| 5-Anni Ann.ti | 7,52 | 6,40 | 5,95 | 2022 | -7,07 | -4,96 | -3,80 | 7,93 |
| 10-Anni Ann.ti | 5,75 | 6,88 | 6,75 | 2021 | 4,22 | -3,12 | 7,59 | -1,80 |

Rendimenti aggiornati al 04/02/2025

Portafoglio 31/12/2024



| Asset Allocation % | Netta |
|--------------------|-------|
| Azioni | 94,43 |
| Obbligazioni | 0,00 |
| Liquidità | 5,57 |
| Altro | 0,00 |

Style Box

Azionaria

| Style | Value | Blend | Growth |
|-------------|-------|-------|--------|
| Capitalizz. | Large | Mid | Small |

Capitalizzazione media di mercato

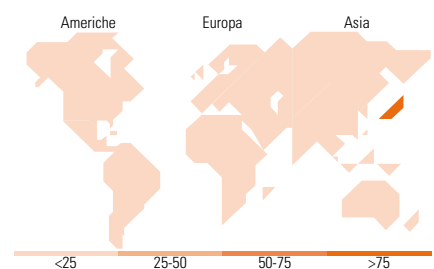
| | |
|-----------------|-------|
| Ave Mkt Cap JPY | Fondo |
| 3.990,02 | 52,07 |
| 4,87 | 23,23 |
| | 24,70 |
| | 0,00 |
| | 0,00 |

Mkt Cap %

| | |
|--------|-------|
| Giant | Fondo |
| Large | 52,07 |
| Medium | 23,23 |
| Small | 24,70 |
| Micro | 0,00 |
| | 0,00 |

Capitalizzazione media di mercato

| | |
|-----------------|-------|
| Ave Mkt Cap JPY | Fondo |
| 3.990,02 | 52,07 |
| 4,87 | 23,23 |



Titoli principali

| Nome | Settore | % |
|---|-----------|-------|
| Sumitomo Mitsui Financial... | Finanza | 7,57 |
| Mitsubishi UFJ Financial... | Finanza | 6,99 |
| IHI Corp | Industria | 5,35 |
| Ebara Corp | Industria | 5,13 |
| Ryohin Keikaku Co Ltd | Industria | 4,71 |
| ASICS Corp | Industria | 4,40 |
| Sugi Holdings Co Ltd | Industria | 3,76 |
| Goldwin Inc | Industria | 3,62 |
| Toyota Motor Corp | Industria | 3,61 |
| Sony Group Corp | Industria | 3,30 |
| % Primi 10 Titoli sul Patrimonio | | 48,45 |
| Numero Complessivo di Titoli Azionari | | 32 |
| Numero Complessivo di Titoli Obbligazionari | | 0 |

Distribuzione Settoriale %

| Distribuzione Settoriale % | Fondo |
|-----------------------------|--------------|
| Ciclico | 40,45 |
| Materie Prime | - |
| Beni di Consumo Ciclici | 20,21 |
| Finanza | 18,53 |
| Immobiliare | 1,71 |
| Sensibile | 52,33 |
| Telecomunicazioni | 9,14 |
| Energia | 0,87 |
| Beni Industriali | 32,56 |
| Tecnologia | 9,76 |
| Difensivo | 7,22 |
| Beni Difensivi | - |
| Salute | 7,22 |
| Servizi di Pubblica Utilità | - |

Ripartizione Geografica %

| Ripartizione Geografica % | Fondo |
|-------------------------------|---------------|
| America | 0,00 |
| Stati Uniti | 0,00 |
| Canada | 0,00 |
| America Latina e Centrale | 0,00 |
| Europa | 0,00 |
| Regno Unito | 0,00 |
| Europa Occidentale - Euro | 0,00 |
| Europa Occidentale - Non Euro | 0,00 |
| Europa dell'Est | 0,00 |
| Africa | 0,00 |
| Medio Oriente | 0,00 |
| Asia | 100,00 |
| Giappone | 100,00 |
| Australasia | 0,00 |
| Asia - Paesi Sviluppati | 0,00 |
| Asia - Emergente | 0,00 |

Anagrafica

| | | | | | |
|----------------------|--|-------------------------|--------------|------------------------------|-----------|
| Società di Gestione | Franklin Templeton International Services S.à r.l. | Patrimonio Classe (Mln) | 18,17 USD | Investimento Min. Ingresso | 1.000 USD |
| Telefono | +352 46 66 67 212 | Domicilio | LUSSEMBURGO | Investimento Min. Successivo | 1.000 USD |
| Web | www.franklintempleton.lu | Valuta del Fondo | USD | T.E.R. | 1,84% |
| Data di Partenza | 25/10/2005 | UCITS | Si | Spese correnti | 1,92% |
| Nome del Gestore | - | Inc/Acc | Acc | Commissione di incentivo | - |
| Data Inizio Gestione | 02/09/2021 | ISIN | LU0231790832 | | |
| NAV (04/02/2025) | USD 10,84 | | | | |

Franklin Japan Fund A(acc)USD

Patrimonio Netto (Mln) 21.176,70 JPY

(31/12/2024)