

GAM Star Fund plc - GAM Star Global Equity Ordinary GBP Acc

Categoria Morningstar™

Azionari Internazionali Large Cap Blend

Benchmark Morningstar

Morningstar Global Target Market

Exposure NR USD

Usato nel Report

Benchmark Dichiarato

MSCI ACWI NR USD

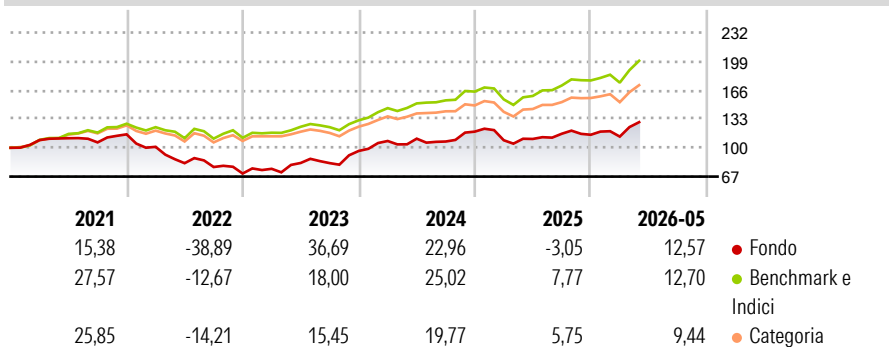
Morningstar Rating™

★

Obiettivo d'Investimento Dichiarato

L'obiettivo di investimento del Fondo è perseguire la crescita del capitale. Il Fondo persegue questo obiettivo investendo principalmente in titoli azionari quotati di tutto il mondo, destinando fino al 20% del patrimonio netto a investimenti nei Mercati emergenti.

Rendimenti



Misure di Rischio

3Y Alpha	-4,10	3Y Sharpe Ratio	0,91
3Y Beta	1,22	3Y Std Dev	15,70
3Y R-Squared	83,75	3Y Risk	Alto
3Y Info Ratio	-0,18	5Y Risk	Alto
3Y Tracking Error	7,39	10Y Risk	Alto

Basati su Morningstar Global Target Market Exposure NR USD (dove applicabile)

Rend. Cumulati %

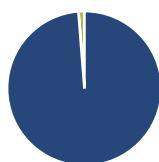
	Fondo	Bmk	Cat
3-Mesi	13,12	14,35	11,94
6-Mesi	12,43	12,03	9,43
1-Anno	18,60	25,96	19,92
3-Anni Ann.ti	16,87	18,00	13,87
5-Anni Ann.ti	3,19	11,57	8,73
10-Anni Ann.ti	6,17	12,60	9,95

Rendimenti aggiornati al 25/06/2026

Rendimenti

	Q1	Q2	Q3	Q4
2026	-1,83	-	-	-
2025	-8,35	1,36	5,44	-1,02
2024	11,85	2,46	-2,97	10,58
2023	7,67	8,80	-0,23	16,94
2022	-12,39	-18,52	-5,33	-9,56

Portafoglio 31/05/2026



Asset Allocation %

- Azioni
- Obbligazioni
- Liquidità
- Altro

Netta

98,76
0,00
1,24
0,00

Style Box Azionaria

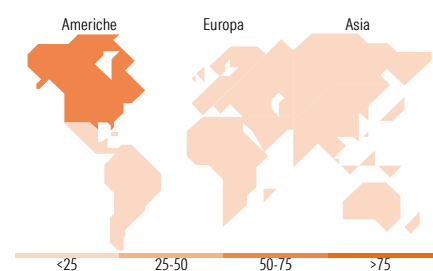


Mkt Cap %

Giant	61,07
Large	24,82
Medium	13,32
Small	0,00
Micro	0,79

Capitalizzazione media di mercato

Ave Mkt Cap USD	339.641,87
-----------------	------------



Titoli principali

Nome	Settore	%
NVIDIA Corp	📠	5,89
Amazon.com Inc	📠	5,85
Alphabet Inc Class A	📠	5,14
Broadcom Inc	📠	5,05
Taiwan Semiconductor...	📠	4,50
Microsoft Corp	📠	4,21
SK Hynix Inc	📠	3,68
JPMorgan Chase & Co	📠	2,86
Schneider Electric SE	📠	2,70
Apple Inc	📠	2,56
% Primi 10 Titoli sul Patrimonio		42,45
Numero Complessivo di Titoli Azionari		47
Numero Complessivo di Titoli Obbligazionari		0

Distribuzione Settoriale %

	Fondo
Ciclico	29,76
Materie Prime	6,05
Beni di Consumo Ciclici	12,04
Finanza	11,67
Immobiliare	-
Sensibile	61,60
Telecomunicazioni	9,90
Energia	4,79
Beni Industriali	10,67
Tecnologia	36,24
Difensivo	8,64
Beni Difensivi	4,02
Salute	4,62
Servizi di Pubblica Utilità	-

Ripartizione Geografica %

	Fondo
America	56,99
Stati Uniti	53,30
Canada	0,00
America Latina e Centrale	3,69
Europa	23,72
Regno Unito	12,62
Europa Occidentale - Euro	7,65
Europa Occidentale - Non Euro	2,41
Europa dell'Est	1,04
Africa	0,00
Medio Oriente	0,00
Asia	19,29
Giappone	4,29
Australasia	0,00
Asia - Paesi Sviluppati	10,67
Asia - Emergente	4,33

Anagrafica

Società di Gestione	GAM Fund Management Limited	Patrimonio Classe (Mln)	0,91 GBP	Investimento Min. Ingresso	10.000 EUR
Telefono	+353 1 6093927	Domicilio	IRLANDA	Investimento Min. Successivo	5.000 EUR
Web	www.gam.com	Valuta del Fondo	GBP	T.E.R.	-
Data di Partenza	31/03/2006	UCITS	Si	Spese correnti	1,71%
Nome del Gestore	Paul Markham Duncan Bulgin	Inc/Acc	Acc	Commissione di incentivo	-
Data Inizio Gestione	01/09/2025	ISIN	IE00B0HF3H50		
NAV (25/06/2026)	GBP 2,92				

See disclosures for more details

© 2026 Morningstar Italia. Tutti i diritti sono riservati. Le informazioni qui contenute: (1) sono proprietà di Morningstar, (2) non possono essere copiate, (3) non costituiscono consiglio di investimento; (4) sono fornite con scopi informativi; (5) sono ritenute attendibili da Morningstar che, pertanto, ne garantisce il maggior grado di accuratezza e completezza possibile, fatto salvo il caso in cui queste Le siano state fornite in modo errato e/o non completo dalle relative società prodotte; (6) sono estratte dai dati del fondo disponibili e riferiti a date temporali diverse. Morningstar non è responsabile per qualunque danno o perdita derivante da qualunque uso delle informazioni e chi visiona tali informazioni sarà responsabile dell'uso che andrà a farne. Non vi è naturalmente garanzia alcuna che i risultati del passato trovino un riscontro nel futuro.

GAM Star Fund plc - GAM Star Global Equity Ordinary GBP Acc

Patrimonio Netto (Mln)

43,09 USD

(31/05/2026)

[See disclosures for more details](#)

© 2026 Morningstar Italia. Tutti i diritti sono riservati. Le informazioni qui contenute: (1) sono proprietà di Morningstar, (2) non possono essere copiate, (3) non costituiscono consiglio di investimento; (4) sono fornite con scopi informativi; (5) sono ritenute attendibili da Morningstar che, pertanto, ne garantisce il maggior grado di accuratezza e completezza possibile, fatto salvo il caso in cui queste Le siano state fornite in modo errato e/o non completo dalle relative società prodotte; (6) sono estratte dai dati del fondo disponibili e riferiti a date temporali diverse. Morningstar non è responsabile per qualunque danno o perdita derivante da qualunque uso delle informazioni e chi visiona tali informazioni sarà responsabile dell'uso che andrà a farne. Non vi è naturalmente garanzia alcuna che i risultati del passato trovino un riscontro nel futuro.