

PIMCO GIS Global High Yield Bond Fund E Class EUR (Hedged) Accumulation

Categoria Morningstar™

Obbligazionari Globali High Yield - EUR
Hedged

Benchmark Morningstar

Morningstar Global High-Yield Bond GR
Hedged EUR
Usato nel Report

Benchmark Dichiarato

ICE BofA BB-B Rtd DM HY Ctd TR HUSD

Morningstar Rating™

★★★

Obiettivo d'Investimento Dichiarato

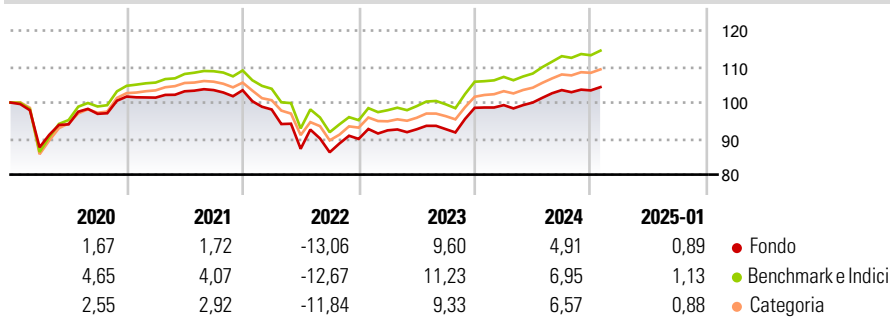
Il Comparto mira a massimizzare il rendimento totale compatibilmente con una gestione prudente dell'investimento. Il Comparto investe almeno i due terzi delle proprie attività totali nette in un portafoglio diversificato di Strumenti ad alto rendimento fisso denominati nelle principali divise mondiali con un rating inferiore a Baa (Moody's) o BBB (S&P). Il Comparto può investire sino al 20% delle proprie attività totali nette in Strumenti a reddito fisso ad alto rendimento aventi un rating Caa o inferiore (Moody's) oppure CCC o inferiore (S&P) ovvero, se il rating non fosse disponibile, secondo il rating equivalente stabilito dal Consulente per l'investimento.

Misure di Rischio

3Y Alpha	-1,20	3Y Sharpe Ratio	-0,09
3Y Beta	1,04	3Y Std Dev	8,36
3Y R-Squared	98,98	3Y Risk	+Med
3Y Info Ratio	-1,41	5Y Risk	-Med
3Y Tracking Error	0,87	10Y Risk	-Med

Basati su Morningstar Global High-Yield Bond GR Hedged EUR (dove applicabile)

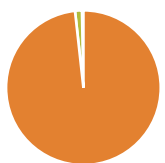
Rendimenti



Rend. Cumulati %	Fondo	Bmk	Cat	Rendimenti Trimestrali %	Q1	Q2	Q3	Q4
3-Mesi	1,21	1,42	1,57	2025	-	-	-	-
6-Mesi	3,26	4,49	4,16	2024	0,76	0,71	3,46	-0,08
1-Anno	5,92	8,14	7,43	2023	2,64	0,32	0,05	6,39
3-Anni Ann.ti	1,65	2,83	2,20	2022	-5,16	-11,14	-1,10	4,31
5-Anni Ann.ti	0,86	2,66	1,79	2021	-0,29	1,73	0,32	-0,04
10-Anni Ann.ti	1,87	3,31	2,32					

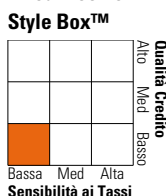
Rendimenti aggiornati al 07/02/2025

Portafoglio 30/09/2024



Asset Allocation %	Netta
● Azioni	0,00
● Obbligazioni	98,26
● Liquidità	1,44
● Altro	0,30

Fixed Income Style Box™



Duration Effettiva	2,75
Maturità effettiva	3,99
Qualità Credito Media	BB

Credit Quality %	Fond	Credit Quality %	Fond
AAA	9,13	BBB	7,39
AA	3,07	BB	53,34
A	0,02	B	24,82
		Below B	2,23
		Not Rated	0,00

Titoli principali

Nome	Settore	%
2 Year Treasury Note Future...	—	3,56
PIMCO US Dollar S/T FI NAV Z...	—	3,18
PIMCO GIS European HY Bd Z...	—	1,94
United States Treasury Notes...	—	1,92
United States Treasury Notes...	—	1,87
United States Treasury Notes...	—	0,96
Virgin Media Secured Finance...	—	0,76
Nidda Healthcare Holding...	—	0,71
Standard Buildings Solutions...	—	0,68
Loarre Investments S.a r.l....	—	0,67
% Primi 10 Titoli sul Patrimonio		16,26
Numero Complessivo di Titoli Azionari		0
Numero Complessivo di Titoli Obbligazionari		718

Fixed Income Sector Weightings %

	Fondo
🏛️ Governativo	6,96
🏠 Societario	91,59
🏢 Cartolarizzazioni	0,07
🏠 Enti Locali	0,00
🏠 Liquidità ed equivalenti	1,42
📄 Derivati	-0,04

Coupon Range %

	Fondo
0 coupon	0,41
Da 0 a 4 cedole	16,71
Da 4 a 6 cedole	32,50
Da 6 a 8 cedole	30,05
Da 8 a 10 cedole	16,52
Da 10 a 12 cedole	2,98
Oltre 12 cedole	0,84

Scadenze %

	Fondo
da 1 a 3	15,33
da 3 a 5	35,88
da 5 a 7	30,10
da 7 a 10	11,25
da 10 a 15	0,61
da 15 a 20	0,10
da 20 a 30	0,20
oltre 30	0,56

Anagrafica

Società di Gestione	PIMCO Global Advisors (Ireland) Limited	Patrimonio Classe (Mln)	204,38 EUR	Investimento Min. Ingresso	1.000 USD
Telefono	+353 1 4752211	(31/01/2025)		Investimento Min. Successivo	-
Web	www.pimco.com	Domicilio	IRLANDA	T.E.R.	1,45%
Data di Partenza	31/03/2006	Valuta del Fondo	EUR	Spese correnti	1,45%
Nome del Gestore	David Forgash	UCITS	Si	Commissione di incentivo	-
Data Inizio Gestione	01/04/2019	Inc/Acc	Acc		
NAV (07/02/2025)	EUR 25,05	ISIN	IE00B11XZ327		
Patrimonio Netto (Mln)	3.113,83 USD				

(30/09/2024)