

# Vanguard Emerging Markets Stock Index Fund Investor USD Accumulation

## Categoria Morningstar™

Azionari Paesi Emergenti

## Benchmark Morningstar

Morningstar Emerging Markets Target

Market Exposure NR USD

Usato nel Report

## Benchmark Dichiarato

MSCI EM NR USD

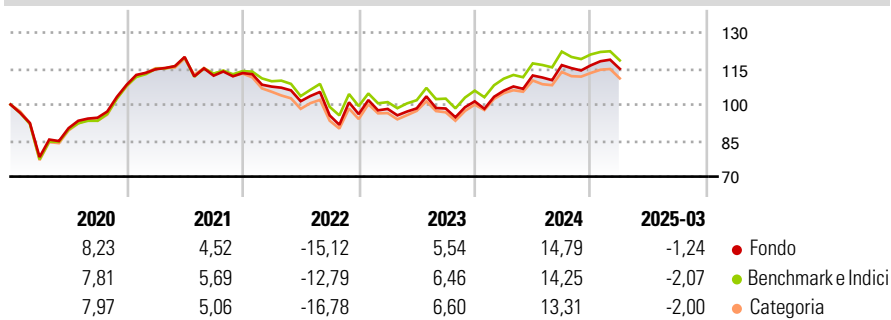
## Morningstar Rating™

★★★

### Obiettivo d'Investimento Dichiarato

The Fund seeks to track the performance of the Index.

### Rendimenti



### Misure di Rischio

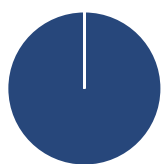
3Y Alpha	-0,16	3Y Sharpe Ratio	0,05
3Y Beta	1,04	3Y Std Dev	13,53
3Y R-Squared	99,50	3Y Risk	Med
3Y Info Ratio	-0,23	5Y Risk	Med
3Y Tracking Error	1,36	10Y Risk	-Med

Basati su Morningstar Emerging Markets Target Market Exposure NR USD (dove applicabile)

Rend. Cumulati %	Fondo	Bmk	Cat	Rendimenti Trimestrali %	Q1	Q2	Q3	Q4
3-Mesi	-9,83	-10,08	-10,36	2025	-1,24	-	-	-
6-Mesi	-11,07	-11,80	-11,63	2024	4,38	5,99	3,86	-0,10
1-Anno	1,65	0,28	-0,96	2023	2,26	0,23	-0,05	3,02
3-Anni Ann.ti	0,02	0,18	-0,85	2022	-4,99	-5,67	-5,81	0,56
5-Anni Ann.ti	5,16	6,06	4,70	2021	5,99	4,46	-6,51	0,97
10-Anni Ann.ti	1,75	2,54	1,63					

Rendimenti aggiornati al 21/04/2025

### Portafoglio 31/03/2025



Asset Allocation %	Netta
● Azioni	100,00
● Obbligazioni	0,00
● Liquidità	0,00
● Altro	0,00

### Style Box

#### Azionaria

Style	Value	Blend	Growth
Large	■		
Mid			
Small			

Capitalizzazione

Value Blend Growth

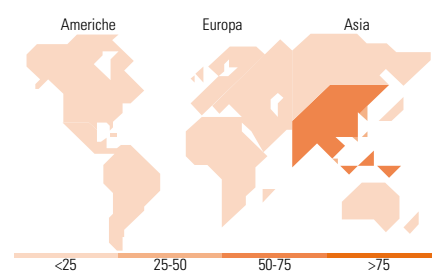
Style

### Mkt Cap %

Fondo	Fondo
Giant	57,65
Large	34,76
Medium	7,34
Small	0,26
Micro	0,00

### Capitalizzazione media di mercato

Fondo	Fondo
Ave Mkt Cap USD	49.130,16



### Titoli principali

Nome	Settore	%
Taiwan Semiconductor...	■	8,61
Tencent Holdings Ltd	■	5,26
Alibaba Group Holding Ltd...	■	3,39
Samsung Electronics Co Ltd	■	2,39
HDFC Bank Ltd	■	1,54
Xiaomi Corp Class B	■	1,33
Meituan Class B	■	1,26
Reliance Industries Ltd	■	1,16
China Construction Bank Corp...	■	1,09
ICICI Bank Ltd	■	1,06
% Primi 10 Titoli sul Patrimonio		27,08
Numero Complessivo di Titoli Azionari		1.223
Numero Complessivo di Titoli Obbligazionari		0

### Distribuzione Settoriale %

Distribuzione Settoriale %	Fondo
<b>Ciclico</b>	<b>45,74</b>
Materie Prime	5,89
Beni di Consumo Ciclici	13,98
Finanza	24,22
Immobiliare	1,65
<b>Sensibile</b>	<b>43,60</b>
Telecomunicazioni	10,83
Energia	4,63
Beni Industriali	6,38
Tecnologia	21,76
<b>Difensivo</b>	<b>10,65</b>
Beni Difensivi	4,49
Salute	3,58
Servizi di Pubblica Utilità	2,58

### Ripartizione Geografica %

Ripartizione Geografica %	Fondo
<b>America</b>	<b>7,59</b>
Stati Uniti	0,53
Canada	0,00
America Latina e Centrale	7,06
<b>Europa</b>	<b>12,92</b>
Regno Unito	0,00
Europa Occidentale - Euro	0,62
Europa Occidentale - Non Euro	0,00
Europa dell'Est	2,08
Africa	3,15
Medio Oriente	7,07
<b>Asia</b>	<b>79,49</b>
Giappone	0,00
Australasia	0,00
Asia - Paesi Sviluppati	26,15
Asia - Emergente	53,34

### Anagrafica

Società di Gestione	Vanguard Group (Ireland) Limited	Patrimonio Classe (Mln)	115,98 USD	Investimento Min. Ingresso	1.000.000 USD
Telefono	+353 1 6123226	(21/04/2025)		Investimento Min. Successivo	-
Web	global.vanguard.com	Domicilio	IRLANDA	T.E.R.	0,23%
Data di Partenza	08/11/2006	Valuta del Fondo	USD	Spese correnti	0,23%
Nome del Gestore	-	UCITS	Si	Commissione di incentivo	-
Data Inizio Gestione	07/06/2006	Inc/Acc	Acc		
NAV (21/04/2025)	USD 217,74	ISIN	IE0031786928		
Patrimonio Netto (Mln)	12.737,83 USD				

(31/03/2025)