

# HSBC Global Investment Funds - BRIC Markets Equity EC

## Categoria Morningstar™

Azionari Altri Settori

## Benchmark Morningstar

Not Categorized  
Usato nel Report

## Benchmark Dichiarato

25% MSCI Russia NR USD, 25% MSCI  
Brazil NR USD, 25% MSCI China NR USD,  
25% MSCI India NR USD

## Morningstar Rating™

Senza rating

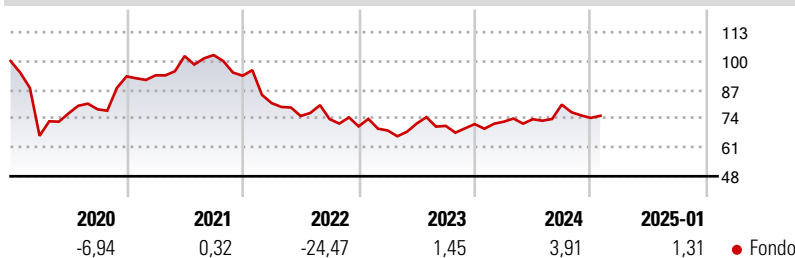
### Obiettivo d'Investimento Dichiarato

L'obiettivo è quello di offrire una crescita del valore dell'investimento nel tempo. Il fondo deterrà prevalentemente azioni di grandi società di Brasile, Russia, India e Cina (incluso Hong Kong). Deterrà inoltre azioni di società di qualsiasi paese che conducono gran parte dell'attività in tali paesi. Il gestore deciderà l'importo da investire in ciascun paese. All'interno di ogni paese, il gestore cercherà di superare i rendimenti degli indici seguenti: MSCI US Dollar Brazil, MSCI US Dollar Russia, MSCI US Dollar India e MSCI US Dollar China.

### Misure di Rischio

3Y Alpha	-	3Y Sharpe Ratio	-0,62
3Y Beta	-	3Y Std Dev	14,95
3Y R-Squared	-	3Y Risk	-
3Y Info Ratio	-	5Y Risk	-
3Y Tracking Error	-	10Y Risk	-

### Rendimenti



### Rend. Cumulati %

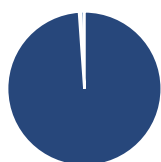
Periodo	Fondo
3-Mesi	0,49
6-Mesi	9,72
1-Anno	10,82
3-Anni Ann.ti	-5,81
5-Anni Ann.ti	-4,29
10-Anni Ann.ti	2,65

Rendimenti aggiornati al 07/02/2025

### Rendimenti Trimestrali %

Anno	Q1	Q2	Q3	Q4
2025	-	-	-	-
2024	1,52	1,51	8,96	-7,47
2023	-2,64	4,59	-1,49	1,15
2022	-13,24	-7,18	-1,88	-4,41
2021	0,53	9,27	0,45	-9,09

### Portafoglio 31/01/2025

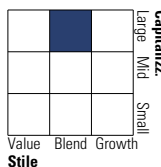


#### Asset Allocation %

Asset Class	Netta
Azioni	99,54
Obbligazioni	0,00
Liquidità	-0,33
Altro	0,79

#### Style Box

##### Azionaria

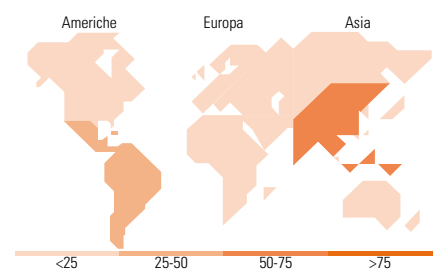


#### Mkt Cap %

Capitalizzazione	Fondo
Giant	79,80
Large	12,86
Medium	7,33
Small	0,00
Micro	0,00

#### Capitalizzazione media di mercato

Ave Mkt Cap USD	Fondo
57.943,5	6



### Titoli principali

Nome	Settore	%
Tencent Holdings Ltd	ICT	6,06
Itau Unibanco Holding SA...	Banca	5,47
Nu Holdings Ltd Ordinary...	ICT	5,10
Alibaba Group Holding Ltd...	ICT	4,99
Reliance Industries Ltd	Industria	4,31
Petroleo Brasileiro SA...	Energia	4,24
Meituan Class B	ICT	3,69
Vale SA ADR	Industria	3,58
Bharti Airtel Ltd	ICT	3,55
Infosys Ltd	ICT	3,53
% Primi 10 Titoli sul Patrimonio		44,52
Numero Complessivo di Titoli Azionari		41
Numero Complessivo di Titoli Obbligazionari		0

### Distribuzione Settoriale %

Settore	Fondo
<b>Ciclico</b>	<b>52,76</b>
Materie Prime	3,60
Beni di Consumo Ciclici	20,19
Finanza	28,97
Immobiliare	-
<b>Sensibile</b>	<b>40,67</b>
Telecomunicazioni	12,42
Energia	13,05
Beni Industriali	5,91
Tecnologia	9,29
<b>Difensivo</b>	<b>6,57</b>
Beni Difensivi	2,29
Salute	1,26
Servizi di Pubblica Utilità	3,03

### Ripartizione Geografica %

Regione	Fondo
<b>America</b>	<b>36,51</b>
Stati Uniti	0,00
Canada	0,00
America Latina e Centrale	36,51
<b>Europa</b>	<b>0,00</b>
Regno Unito	0,00
Europa Occidentale - Euro	0,00
Europa Occidentale - Non Euro	0,00
Europa dell'Est	0,00
Africa	0,00
Medio Oriente	0,00
<b>Asia</b>	<b>63,49</b>
Giappone	0,00
Australasia	0,00
Asia - Paesi Sviluppati	0,00
Asia - Emergente	63,49

### Anagrafica

Società di Gestione	HSBC Investments	Patrimonio Classe (Mln)	1,33 USD	Investimento Min. Ingresso	5.000 USD
Telefono	(+352) 40 46 46 767	(10/02/2025)		Investimento Min. Successivo	-
Web	http://www.assetmanagement.hsbc.com	Domicilio	LUSSEMBURGO	T.E.R.	2,35%
Data di Partenza	01/06/2006	Valuta del Fondo	USD	Spese correnti	2,33%
Nome del Gestore	Stephanie Wu	UCITS	Si	Commissione di incentivo	-
Data Inizio Gestione	04/08/2020	Inc/Acc	Acc		
NAV (07/02/2025)	USD 14,83	ISIN	LU0254982597		

# HSBC Global Investment Funds - BRIC Markets Equity EC

Patrimonio Netto (Mln)

35,77 USD

(31/01/2025)