

abrdn SICAV I - All China Sustainable Equity Fund A Acc USD

Categoria Morningstar™

Azionari Cina

Benchmark Morningstar

Morningstar China Target Market Exposure

NR USD

Usato nel Report

Benchmark Dichiarato

MSCI China All Shares NR USD

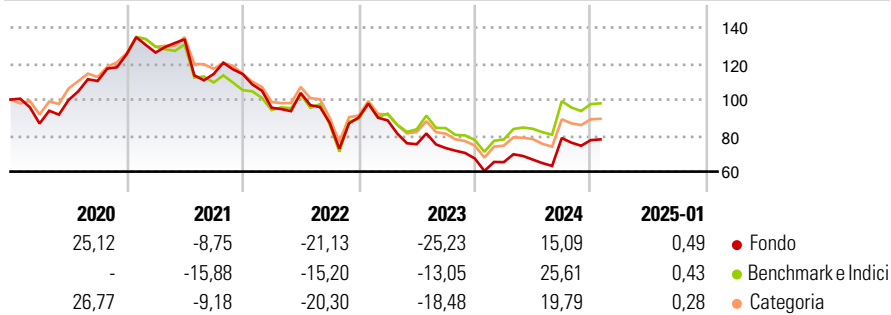
Morningstar Rating™

★★★

Obiettivo d'Investimento Dichiarato

Ottenere una combinazione di reddito e crescita, investendo prevalentemente in azioni di società aventi sede, o che svolgono gran parte della propria attività, in Cina.

Rendimenti



Misure di Rischio

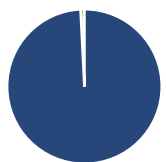
3Y Alpha	-9,20	3Y Sharpe Ratio	-0,35
3Y Beta	0,96	3Y Std Dev	27,88
3Y R-Squared	96,52	3Y Risk	Med
3Y Info Ratio	-1,35	5Y Risk	Med
3Y Tracking Error	5,97	10Y Risk	-Med

Basati su Morningstar China Target Market Exposure NR USD (dove applicabile)

Rend. Cumulati %	Fondo	Bmk	Cat	Rendimenti Trimestrali %	Q1	Q2	Q3	Q4
3-Mesi	2,50	4,00	4,02	2025	-	-	-	-
6-Mesi	26,31	27,01	25,44	2025	-	-	-	-
1-Anno	31,07	41,07	35,54	2024	-3,10	2,19	17,88	-1,40
3-Anni Ann.ti	-9,29	-1,26	-5,22	2023	-1,82	-14,93	-2,84	-7,87
5-Anni Ann.ti	-3,92	-0,90	-1,69	2022	-16,41	8,64	-16,03	3,43
10-Anni Ann.ti	0,80	3,56	1,89	2021	0,78	5,82	-14,42	-0,02

Rendimenti aggiornati al 04/02/2025

Portafoglio 31/12/2024



Asset Allocation %	Netta
Azioni	99,21
Obbligazioni	0,00
Liquidità	0,79
Altro	0,00

Style Box

Azionaria

Capitalizz.	Value	Blend	Growth
Large			
Mid			
Small			

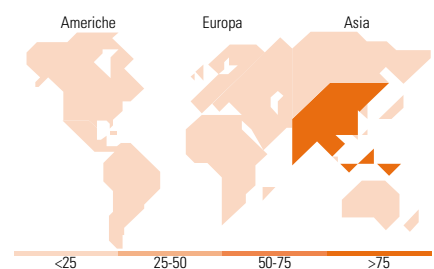
Style

Mkt Cap %

Fondo	Fondo
Giant	81,13
Large	14,90
Medium	3,98
Small	0,00
Micro	0,00

Capitalizzazione media di mercato

Fondo	Fondo
Ave Mkt Cap USD	77.180,74



Titoli principali

Nome	Settore	%
Tencent Holdings Ltd	ICT	10,05
Contemporary Amperex...	Industria	5,80
Meituan Class B	Alimentari	5,26
PDD Holdings Inc ADR	Retail	5,13
China Merchants Bank Co Ltd...	Banca	4,98
Alibaba Group Holding Ltd...	E-commerce	4,50
China Construction Bank Corp...	Banca	4,48
Kweichow Moutai Co Ltd Class A	Alcolici	4,18
Trip.com Group Ltd	Viaggi	3,64
JD.com Inc Ordinary Shares - ...	Retail	3,38
% Primi 10 Titoli sul Patrimonio		51,40
Numero Complessivo di Titoli Azionari		55
Numero Complessivo di Titoli Obbligazionari		0

Distribuzione Settoriale %

Distribuzione Settoriale %	Fondo
Ciclico	58,69
Materie Prime	1,53
Beni di Consumo Ciclici	33,89
Finanza	22,51
Immobiliare	0,76
Sensibile	33,49
Telecomunicazioni	14,87
Energia	-
Beni Industriali	12,61
Tecnologia	6,01
Difensivo	7,82
Beni Difensivi	5,09
Salute	2,73
Servizi di Pubblica Utilità	-

Ripartizione Geografica %

Ripartizione Geografica %	Fondo
America	0,00
Stati Uniti	0,00
Canada	0,00
America Latina e Centrale	0,00
Europa	3,34
Regno Unito	0,00
Europa Occidentale - Euro	3,34
Europa Occidentale - Non Euro	0,00
Europa dell'Est	0,00
Africa	0,00
Medio Oriente	0,00
Asia	96,66
Giappone	0,00
Australasia	0,00
Asia - Paesi Sviluppati	5,47
Asia - Emergente	91,19

Anagrafica

Società di Gestione	abrdn Investments Luxembourg S.A.	Patrimonio Classe (Mln)	208,49 USD	Investimento Min. Ingresso	500 USD
Telefono	(352) 46 40 10 820	Domicilio	LUSSEMBURGO	Investimento Min. Successivo	-
Web	www.aberdeenstandard.com	Valuta del Fondo	USD	T.E.R.	-
Data di Partenza	27/04/1992	UCITS	Si	Spese correnti	1,93%
Nome del Gestore	-	Inc/Acc	Acc	Commissione di incentivo	-
Data Inizio Gestione	01/05/2013	ISIN	LU0231483743		
NAV (04/02/2025)	USD 23,02				

abrdn SICAV I - All China Sustainable Equity Fund A Acc USD

Patrimonio Netto (Mln) 305,16 USD

(31/12/2024)