

Schroder International Selection Fund Global Energy A1 Accumulation USD

Categoria Morningstar™

Azionari Settore Energia

Benchmark Morningstar

Morningstar Global Energy NR USD

Usato nel Report

Benchmark Dichiarato

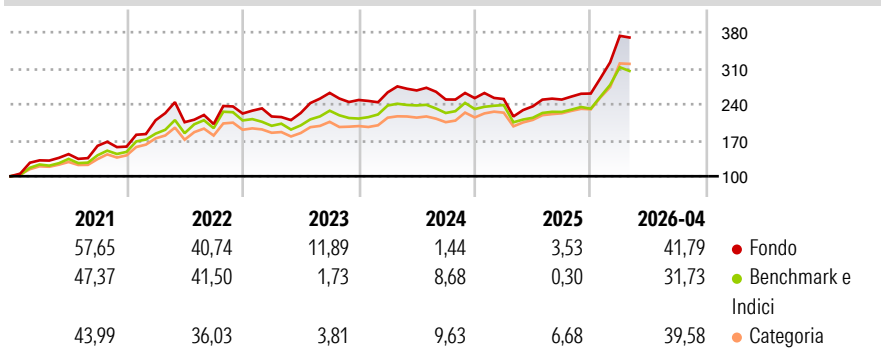
MSCI World SMID Energy NR USD

Morningstar Rating™

★★

Obiettivo d'Investimento Dichiarato

Il fondo mira alla crescita del capitale investendo in titoli di società attive nel settore energetico.

Rendimenti

Misure di Rischio

3Y Alpha	3,95	3Y Sharpe Ratio	0,89
3Y Beta	1,07	3Y Std Dev	19,06
3Y R-Squared	87,54	3Y Risk	Med
3Y Info Ratio	0,81	5Y Risk	+Med
3Y Tracking Error	6,51	10Y Risk	Alto

Basati su Morningstar Global Energy NR USD (dove applicabile)

Rend. Cumulati %

	Fondo	Bmk	Cat
3-Mesi	18,18	11,08	12,59
6-Mesi	44,28	29,58	34,30
1-Anno	64,23	43,89	49,88
3-Anni Ann.ti	19,35	15,45	17,19
5-Anni Ann.ti	22,23	19,29	20,02
10-Anni Ann.ti	6,03	8,95	8,75

Rendimenti aggiornati al 22/05/2026

Rendimenti

Trimestrali %	Q1	Q2	Q3	Q4
2026	43,05	-	-	-
2025	-0,69	-5,71	5,60	4,69
2024	5,97	1,40	-6,59	1,06
2023	-2,56	3,09	17,53	-5,22
2022	32,49	-1,84	-1,75	10,15

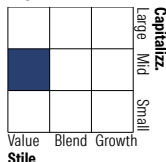
Portafoglio 30/04/2026

Asset Allocation %

- Azioni
- Obbligazioni
- Liquidità
- Altro

Netta

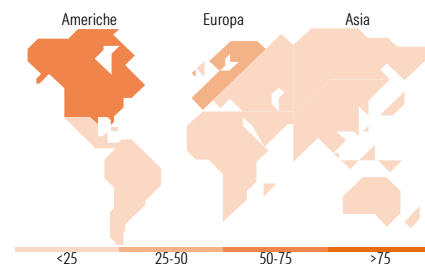
Azioni	96,60
Obbligazioni	0,00
Liquidità	3,40
Altro	0,00

Style Box Azionaria

Mkt Cap %

Giant	21,27
Large	23,40
Medium	36,19
Small	14,66
Micro	4,48

Capitalizzazione media di mercato

Ave Mkt Cap USD	26.203,8
-----------------	----------


Titoli principali

Nome	Settore	%
Exxon Mobil Corp	🔥	3,67
ConocoPhillips	🔥	3,61
TotalEnergies SE	🔥	3,57
Galp Energia SGPS SA	🔥	3,45
Shell PLC	🔥	3,16
SLB Ltd	🔥	3,14
Coterra Energy Inc Ordinary...	🔥	3,07
Ovintiv Inc	🔥	2,87
Harbour Energy PLC	🔥	2,81
Repsol SA	🔥	2,74
% Primi 10 Titoli sul Patrimonio		32,10
Numero Complessivo di Titoli Azionari		55
Numero Complessivo di Titoli Obbligazionari		0

Distribuzione Settoriale %

	Fondo
Ciclico	3,13
Materie Prime	3,13
Beni di Consumo Ciclici	-
Finanza	-
Immobiliare	-
Sensibile	92,64
Telecomunicazioni	-
Energia	91,18
Beni Industriali	0,13
Tecnologia	1,33
Difensivo	4,23
Beni Difensivi	-
Salute	-
Servizi di Pubblica Utilità	4,23

Ripartizione Geografica %

	Fondo
America	53,89
Stati Uniti	45,78
Canada	6,83
America Latina e Centrale	1,28
Europa	40,86
Regno Unito	10,58
Europa Occidentale - Euro	23,57
Europa Occidentale - Non Euro	6,71
Europa dell'Est	0,00
Africa	0,00
Medio Oriente	0,00
Asia	5,25
Giappone	0,00
Australasia	3,29
Asia - Paesi Sviluppati	1,24
Asia - Emergente	0,72

Anagrafica

Società di Gestione	Schroder Investment Management (Europe) S.A.	Patrimonio Classe (Mln)	78,06 USD	Investimento Min. Ingresso	1.000 EUR
Telefono	+352 341 342 202	Domicilio	LUSSEMBURGO	Investimento Min. Successivo	1.000 EUR
Web	www.schroders.com	Valuta del Fondo	USD	T.E.R.	-
Data di Partenza	30/06/2006	UCITS	Si	Spese correnti	2,36%
Nome del Gestore	Mark Lacey Alex Monk	Inc/Acc	Acc	Commissione di incentivo	0,00%
Data Inizio Gestione	09/09/2013	ISIN	LU0256332296		
NAV (22/05/2026)	USD 27,52				

[See disclosures for more details](#)

© 2026 Morningstar Italia. Tutti i diritti sono riservati. Le informazioni qui contenute: (1) sono proprietà di Morningstar, (2) non possono essere copiate, (3) non costituiscono consiglio di investimento; (4) sono fornite con scopi informativi; (5) sono ritenute attendibili da Morningstar che, pertanto, ne garantisce il maggior grado di accuratezza e completezza possibile, fatto salvo il caso in cui queste Le siano state fornite in modo errato e/o non completo dalle relative società prodotte; (6) sono estratte dai dati del fondo disponibili e riferiti a date temporali diverse. Morningstar non è responsabile per qualunque danno o perdita derivante da qualunque uso delle informazioni e chi visiona tali informazioni sarà responsabile dell'uso che andrà a farne. Non vi è naturalmente garanzia alcuna che i risultati del passato trovino un riscontro nel futuro.

Schroder International Selection Fund Global Energy A1 Accumulation USD

Patrimonio Netto (Mln) 1.132,93 USD

(30/04/2026)